



**SEP**  
SECRETARÍA DE  
EDUCACIÓN PÚBLICA

**SONORA**  
TIERRA DE OPORTUNIDADES



SECRETARÍA DE  
**EDUCACIÓN  
Y CULTURA**  
GOBIERNO  
DE **SONORA**



H. Nogales, Sonora a 12 de abril de 2023  
Oficio No. UTN/DAF/PP/092/2023

Dr. Carlos German Palafox Moyllers  
Subsecretario de Egresos  
P r e s e n t e.

Por medio del presente envié información correspondiente a la cuenta pública del 1er. Trimestre 2023, integrados en formatos previamente establecidos para este fin, atendiendo la obligación legal de informar en sustento de la LGCG.

Sin más que informar, quedo a sus apreciables órdenes.

Atentamente

DHC Cuauhtémoc Martínez Siraitare  
Rector

C.c.p. Archivo  
Minutario  
CMS/JMLT/BCR

# Formatos

## Listado de Formatos ETCA "Evaluación Trimestral Contabilidad Armonizada"

<b>I.- Información contable</b>		
1	ETCA-I-01	Estado de Situación Financiera
2	ETCA-I-02	Estado de Situación Financiera-Detallado-LDF
3	ETCA-I-03	Estado de Actividades
4	ETCA-I-04	Estado de Variación en la Hacienda Pública
5	ETCA-I-05	Estado de Cambios en la Situación Financiera
6	ETCA-I-06	Estado de Flujos de Efectivo
7	ETCA-I-07	Estado Analítico del Activo
8	ETCA-I-08	Estado Analítico de la Deuda y Otros Pasivos
9	ETCA-I-09	Informe Analítico de la Deuda y Otros Pasivos-Detallado-LDF
10	ETCA-I-10	Informe Analítico de Obligaciones Diferentes de Financiamiento-LDF
11	ETCA-I-11	Informe sobre Pasivos Contingentes
12	ETCA-I-12	Notas a los Estados Financieros
<b>II.- Información Presupuestaria</b>		
13	ETCA-II-01	Estado Analítico de Ingresos
14	ETCA-II-02	Estado Analítico de Ingresos Detallado-LDF
15	ETCA-II-03	Conciliación entre los Ingresos Presupuestarios y Contables
16	ETCA-II-04	Estado Analítico del Ejercicio Presupuesto de Egresos
17	ETCAII-05	Estado Analítico del Ejercicio Presupuesto de Egresos Detallado-LDF Clasificación Por Objeto del Gasto
18	ETCA-II-06	Estado Analítico del Ejercicio Presupuesto de Egresos Clasificación Económica (Por Tipo de Gasto)
19	ETCA-II-07	Estado Analítico del Ejercicio Presupuesto de Egresos Por Unidad Administrativa
20	ETCA-II-08	Estado Analítico del Ejercicio Presupuesto de Egresos Detallado-LDF Por Unidad Administrativa
21	ETCA-II-09	Estado Analítico del Ejercicio Presupuesto de Egresos Clasificación Administrativa, Por Poderes
22	ETCA-II-10	Estado Analítico del Ejercicio Presupuesto de Egresos Clasificación Administrativa, Por tipo de Organismo o Entidad Paraestatal
23	ETCA-II-11	Estado Analítico del Ejercicio Presupuesto de Egresos Clasificación Funcional (Finalidad y Función)
24	ETCA-II-12	Estado Analítico del Ejercicio Presupuesto de Egresos -Detallado-LDF Clasificación Funcional (Finalidad y Función)
25	ETCA-II-13	Estado Analítico del Ejercicio Presupuesto de Egresos Por Partida del Gasto
26	ETCA-II-14	Estado Analítico del Ejercicio Presupuesto de Egresos - Detallado-LDF (Clasificación de Servicios Personales por Categoría)
27	ETCA-II-15	Conciliación entre los Egresos Presupuestarios y los Gastos Contables
28	ETCA-II-16	Endeudamiento Neto
29	ETCA-II-17	Intereses de la Deuda
<b>III.- Información Programática</b>		
30	ETCA-III-01	Gasto por Categoría Programática
31	ETCA-III-02	Gasto por Programa Presupuestario (NO APLICA)

32	ETCA-III-03	Gasto por Proyectos de Inversión
33	ETCA-III-04	Informe de Avance Programático
34	ETCA-III-05	Matriz de Indicadores de Resultados
<b>IV.- Información Complementaria-Anexos.</b>		
35	ETCA-IV-01	Indicadores de Postura Fiscal
36	ETCA-IV-02	Balance Presupuestario-LDF
37	ETCA-IV-03	Relación de Cuentas Bancarias Productivas Específicas
38	ETCA-IV-04	Relación de Bienes que Componen su Patrimonio (SEGUNDO TRIMESTRE y CUENTA PÚBLICA)
39	ETCA-IV-06	Clasificación Económica de los Ingresos , de los Gastos y del Financiamiento
40	Anexo A	Análisis de variaciones Programático-Presupuestal
41	Anexo B	Desglose de saldo en Bancos e Inversiones
42	Anexo C	Gasto de acuerdo a la Estructura Programática (LAYOUT EXCEL)

Universidad Tecnológica de Nogales  
 Estado de Situación Financiera  
 Al 31 de marzo de 2023  
 (Cifras en Pesos)

ETCA-I-01

INFORME TRIMESTRAL: Primer

ACTIVO	2023	2022	PASIVO	2023	2022
<b>Activo Circulante</b>			<b>Pasivo Circulante</b>		
Efectivo y Equivalentes	16,651,825.45	15,301,462.09	Cuentas por Pagar a Corto Plazo	1,646,653.24	6,105,283.93
Derechos a Recibir Efectivo o Equivalentes	204,645.01	15,539.76	Documentos por Pagar a Corto Plazo	-	-
Derechos a Recibir Bienes o Servicios	-	-	Porción a Corto Plazo de la Deuda Pública a Largo Plazo	-	-
Inventarios	-	-	Titulos y Valores a Corto Plazo	-	-
Almacenes	-	-	Pasivos Diferidos a Corto Plazo	-	-
Estimación por Pérdida o Deterioro de Activos Circulantes	-	-	Fondos y Bienes de Terceros en Garantía y/o Administración a Corto Plazo	-	-
Otros Activos Circulantes	-	-	Provisiones a Corto Plazo	-	-
			Otros Pasivos a Corto Plazo	571,456.65	1,377,496.80
<b>Total de Activos Circulantes</b>	<b>16,856,470.46</b>	<b>15,317,001.85</b>	<b>Total de Pasivos Circulantes</b>	<b>2,218,109.89</b>	<b>7,482,780.73</b>
<b>Activo No Circulante</b>			<b>Pasivo No Circulante</b>		
Inversiones Financieras a Largo Plazo	-	-	Cuentas por Pagar a Largo Plazo	-	-
Derechos a Recibir Efectivo o Equivalentes a Largo Plazo	-	-	Documentos por Pagar a Largo Plazo	-	-
Bienes Inmuebles, Infraestructura y Construcciones en Proceso	101,554,186.90	101,554,186.90	Deuda Pública a Largo Plazo	-	-
Bienes Muebles	78,446,660.27	78,446,660.27	Pasivos Diferidos a Largo Plazo	-	-
Activos Intangibles	5,027,548.53	5,027,548.53	Fondos y Bienes de Terceros en Garantía y/o en Administración a Largo Plazo	-	-
Depreciación, Deterioro y Amortización Acumulada de Bienes	- 118,021,253.88	- 116,241,145.50	Provisiones a Largo Plazo	-	-
Activos Diferidos	68,236.00	68,236.00			
Estimación por Pérdida o Deterioro de Activos no Circulantes	-	-			
Otros Activos no Circulantes	-	-			
<b>Total de Activos No Circulantes</b>	<b>67,075,377.82</b>	<b>68,855,486.20</b>	<b>Total de Pasivos No Circulantes</b>	<b>-</b>	<b>-</b>
<b>Total de Activos</b>	<b>83,931,848.28</b>	<b>84,172,488.05</b>	<b>Total de Pasivo</b>	<b>2,218,109.89</b>	<b>7,482,780.73</b>
			<b>Hacienda Pública/Patrimonio</b>		
			<b>Hacienda Pública/Patrimonio Contribuido</b>	<b>154,069,166.61</b>	<b>154,069,166.61</b>
			Aportaciones	-	-
			Donaciones de Capital	154,069,166.61	154,069,166.61
			Actualización de la Hacienda Pública/Patrimonio		
			<b>Hacienda Pública/Patrimonio Generado</b>	<b>- 72,355,428.22</b>	<b>- 77,379,459.29</b>
			Resultados del Ejercicio (Ahorro/ Desahorro)	10,132,819.10	1,115,137.33
			Resultados de Ejercicios Anteriores	- 6,607,031.76	383,106.40
			Revalúos	-	-
			Reservas	-	-
			Rectificaciones de Resultados de Ejercicios Anteriores	- 75,881,215.56	- 75,881,215.56
			<b>Exceso o Insuficiencia en la Actualización de la Hacienda Pública/Patrimonio</b>	<b>-</b>	<b>-</b>
			Resultado por Posición Monetaria	-	-
			Resultado por Tenencia de Activos no Monetarios	-	-
			<b>Total Hacienda Pública/Patrimonio</b>	<b>81,713,738.39</b>	<b>76,689,707.32</b>
			<b>Total de Pasivo y Hacienda Pública/Patrimonio</b>	<b>83,931,848.28</b>	<b>84,172,488.05</b>

"Bajo protesta de decir verdad declaramos que los Estados Financieros y sus Notas, son razonablemente correctos y son responsabilidad del emisor"

C. Beatriz Adriana Cota Rivera  
 Jefe Oficina de Programación y Presupuesto

D.H.C. Cuauhtémoc Martínez Siraitare  
 Rector



Estado de Situación Financiera - Detallado - LDF  
Al 31 de diciembre de 2022 y al 31 de marzo de 2023 (b)

INFORME TRIMESTRAL: Primer

Concepto (c)	2023	31 de diciembre de 2022	Concepto (c)	2023	31 de diciembre de 2022
<b>ACTIVO</b>			<b>PASIVO</b>		
<b>Activo Circulante</b>			<b>Activo Circulante</b>		
a. Efectivo y Equivalentes (a=a1+a2+a3+a4+a5+a6+a7)	16,651,825.45	15,301,462.09	a. Cuentas por Pagar a Corto Plazo (a=a1+a2+a3+a4+a5+a6+a7+a8+a9)	1,646,653.24	6,105,283.93
a1) Efectivo	3,000.00	3,000.00	a1) Servicios Personales por Pagar a Corto Plazo	1,288.04	1,302,008.31
a2) Bancos/Tesorería	12,012,401.46	1,126,170.12	a2) Proveedores por Pagar a Corto Plazo	44,748.39	278,293.68
a3) Bancos/Depositos y Otros			a3) Contratistas por Obras Públicas por Pagar a Corto Plazo	-	-
a4) Inversiones Temporales (Hasta 3 meses)	4,636,423.99	14,172,291.97	a4) Participaciones y Aportaciones por Pagar a Corto Plazo	-	-
a5) Fondos con Afectación Específica	-	-	a5) Transferencias Orogadas por Pagar a Corto Plazo	-	-
a6) Depósitos de Fondos de Terceros en Garantía y/o Administración	-	-	a6) Intereses, Comisiones y Otros Gastos de la Deuda Pública por Pagar a Corto Plazo	-	-
a7) Otros Efectivos y Equivalentes	-	-	a7) Retenciones y Contribuciones por Pagar a Corto Plazo	1,600,616.81	4,524,981.94
b. Derechos a Recibir Efectivo o Equivalentes (b=b1+b2+b3+b4+b5+b6+b7)	204,645.01	15,539.76	a8) Devoluciones de la Ley de Ingresos por Pagar a Corto Plazo	-	-
b1) Inversiones Financieras de Corto Plazo	-	-	a9) Otras Cuentas por Pagar a Corto Plazo	-	-
b2) Cuentas por Cobrar a Corto Plazo	-	-	<b>b. Documentos por Pagar a Corto Plazo (b=b1+b2+b3)</b>	-	-
b3) Deudores Diversos por Cobrar a Corto Plazo	204,645.01	15,539.76	b1) Documentos Comerciales por Pagar a Corto Plazo	-	-
b4) Ingresos por Recuperar a Corto Plazo	-	-	b2) Documentos con Contratistas por Obras Públicas por Pagar a Corto Plazo	-	-
b5) Deudores por Anticipos de la Tesorería a Corto Plazo	-	-	b3) Otros Documentos por Pagar a Corto Plazo	-	-
b6) Préstamos Orogados a Corto Plazo	-	-	<b>c. Porción a Corto Plazo de la Deuda Pública a Largo Plazo (c=c1+c2)</b>	-	-
b7) Otros Derechos a Recibir Efectivo o Equivalentes a Corto Plazo	-	-	c1) Porción a Corto Plazo de la Deuda Pública	-	-
<b>c. Derechos a Recibir Bienes o Servicios (c=c1+c2+c3+c4+c5)</b>	-	-	c2) Porción a Corto Plazo de Arrendamiento Financiero	-	-
c1) Anticipo a Proveedores por Adquisición de Bienes y Prestación de Servicios a Corto Plazo	-	-	d. Títulos y Valores a Corto Plazo	-	-
c2) Anticipo a Proveedores por Adquisición de Bienes Inmuebles y Muebles a Corto Plazo	-	-	<b>e. Pasivos Diferidos a Corto Plazo (e=e1+e2+e3)</b>	-	-
c3) Anticipo a Proveedores por Adquisición de Bienes Intangibles a Corto Plazo	-	-	e1) Ingresos Cobrados por Adelantado a Corto Plazo	-	-
c4) Anticipo a Contratistas por Obras Públicas a Corto Plazo	-	-	e2) Intereses Cobrados por Adelantado a Corto Plazo	-	-
c5) Otros Derechos a Recibir Bienes o Servicios a Corto Plazo	-	-	e3) Otros Pasivos Diferidos a Corto Plazo	-	-
<b>d. Inventarios (d=d1+d2+d3+d4+d5)</b>	-	-	<b>f. Fondos y Bienes de Terceros en Garantía y/o Administración a Corto Plazo (f=f1+f2+f3+f4+f5+f6)</b>	-	-
d1) Inventario de Mercancías para Venta	-	-	f1) Fondos en Garantía a Corto Plazo	-	-
d2) Inventario de Mercancías Terminadas	-	-	f2) Fondos en Administración a Corto Plazo	-	-
d3) Inventario de Mercancías en Proceso de Elaboración	-	-	f3) Fondos Contingentes a Corto Plazo	-	-
d4) Inventario de Materias Primas, Materiales y Suministros para Producción	-	-	f4) Fondos de Fideicomisos, Mandatos y Contratos Análogos a Corto Plazo	-	-
d5) Bienes en Tránsito	-	-	f5) Otros Fondos de Terceros en Garantía y/o Administración a Corto Plazo	-	-
e. Almacenes	-	-	f6) Valores y Bienes en Garantía a Corto Plazo	-	-


Concepto	2023	31 de diciembre de 2022	Concepto (c)	2023	31 de diciembre de 2022
<b>f. Estimación por Pérdida o Deterioro de Activos Circulantes (f=f1+f2)</b>			<b>g. Provisiones a Corto Plazo (g=g1+g2+g3)</b>		
f1) Estimaciones para Cuentas Incobrables por Derechos a Recibir Efectivo o Equivalentes			g1) Provisión para Demandas y Juicios a Corto Plazo		
f2) Estimación por Deterioro de Inventarios			g2) Provisión para Contingencias a Corto Plazo		
<b>g. Otros Activos Circulantes (g=g1+g2+g3+g4)</b>			g3) Otras Provisiones a Corto Plazo		
g1) Valores en Garantía			<b>h. Otros Pasivos a Corto Plazo (h=h1+h2+h3)</b>	571,456.65	1,377,496.80
g2) Bienes en Garantía (excluye depósitos de fondos)			h1) Ingresos por Clasificar	281,196.74	961,588.64
g3) Bienes Derivados de Embargos, Decomisos, Aseguramientos y Dación en Pago			h2) Recaudación por Participar		
g4) Adquisición con Fondos de Terceros			h3) Otros Pasivos Circulantes	290,259.91	415,908.16
<b>IA. Total de Activos Circulantes (IA = a + b + c + d + e + f + g)</b>	16,856,470.46	15,317,001.85	<b>IIA. Total de Pasivos Circulantes (IIA = a + b + c + d + e + f + g + h)</b>	2,218,109.89	7,482,780.73
<b>Activo No Circulante</b>			<b>Pasivo No Circulante</b>		
a. Inversiones Financieras a Largo Plazo			a. Cuentas por Pagar a Largo Plazo		
b. Derechos a Recibir Efectivo o Equivalentes a Largo Plazo	101,554,186.90	101,554,186.90	b. Documentos por Pagar a Largo Plazo		
c. Bienes Inmuebles, Infraestructura y Construcciones en Proceso	78,446,660.27	78,446,660.27	c. Deuda Pública a Largo Plazo		
d. Bienes Muebles	5,027,548.53	5,027,548.53	d. Pasivos Diferidos a Largo Plazo		
e. Activos Intangibles			e. Fondos y Bienes de Terceros en Garantía y/o en Administración a Largo Plazo		
f. Depreciación, Deterioro y Amortización Acumulada de Bienes	118,021,253.88	116,241,145.50	f. Provisiones a Largo Plazo		
g. Activos Diferidos	68,236.00	68,236.00	<b>IIIB. Total de Pasivos No Circulantes (IIIB=a + b + c + d + e + f)</b>		
h. Estimación por Pérdida o Deterioro de Activos no Circulantes			<b>II. Total del Pasivo (II = IIA + IIIB)</b>	2,218,109.89	7,482,780.73
i. Otros Activos no Circulantes			<b>HACIENDA PÚBLICA/PATRIMONIO</b>		
<b>IB. Total de Activos No Circulantes (IB = a + b + c + d + e + f + g + h + i)</b>	67,075,377.82	68,855,486.20	<b>IIIA. Hacienda Pública/Patrimonio Contribuido (IIIA = a + b + c)</b>	154,069,166.61	154,069,166.61
<b>I. Total del Activo (I = IA + IB)</b>	83,931,848.28	84,172,488.05	a. Aportaciones	154,069,166.61	154,069,166.61
			b. Donaciones de Capital		
			c. Actualización de la Hacienda Pública/Patrimonio		
			<b>IIIB. Hacienda Pública/Patrimonio Generado (IIIB = a + b + c + d + e)</b>	72,355,428.22	77,379,459.29
			a. Resultados del Ejercicio (Ahorro/ Desahorro)	10,132,819.10	1,115,137.33
			b. Resultados de Ejercicios Anteriores	6,607,031.76	383,106.40
			c. Revalúos		
			d. Reservas		
			e. Rectificaciones de Resultados de Ejercicios Anteriores	75,881,215.56	75,881,215.56
			<b>IIIC. Exceso o Insuficiencia en la Actualización de la Hacienda Pública/Patrimonio (IIIC=a+b)</b>		
			a. Resultado por Posición Monetaria		
			b. Resultado por Tenencia de Activos no Monetarios		
			<b>III. Total Hacienda Pública/Patrimonio (III = IIIA + IIIB + IIIC)</b>	81,713,738.39	76,689,707.32
			<b>IV. Total del Pasivo y Hacienda Pública/Patrimonio (IV = II+III)</b>	83,931,848.28	84,172,488.05

C. Beatriz Adriana Cota Rivera  
Jefe Oficina de Programación y Presupuesto

D.H.C. Cuauhtémoc Martínez Siraitare  
Rector

	2023	2022
<b>INGRESOS Y OTROS BENEFICIOS</b>		
<b>Ingresos de Gestión</b>	<b>2,567,995.31</b>	<b>9,423,550.67</b>
Impuestos	-	-
Cuotas y Aportaciones de Seguridad Social	-	-
Contribuciones de Mejoras	-	-
Derechos	-	-
Productos	116,278.58	306,737.17
Aprovechamientos	-	-
Ingresos por Venta de Bienes y Prestación de Servicios	2,451,716.73	9,116,813.50
<b>Participaciones, Aportaciones, Convenios, Incentivos Derivados de la Colaboración Fiscal, Fondos Distintos de Aportaciones, Transferencias, Asignaciones, Subsidios y Subvenciones, y Pensiones y Jubilaciones</b>	<b>31,718,984.40</b>	<b>107,013,633.28</b>
Participaciones, Aportaciones, Convenios, Incentivos Derivados de la Colaboración Fiscal y Fondos Distintos de Aportaciones	-	-
Transferencias, Asignaciones, Subsidios y Subvenciones, y Pensiones y Jubilaciones	31,718,984.40	107,013,633.28
<b>Otros Ingresos y Beneficios</b>	<b>-</b>	<b>-</b>
Ingresos Financieros	-	-
Incremento por Variación de Inventarios	-	-
Disminución del Exceso de Estimaciones por Pérdida o Deterioro u Obsolescencia	-	-
Disminución del Exceso de Provisiones	-	-
Otros Ingresos y Beneficios Varios	-	-
<b>Total de Ingresos y Otros Beneficios</b>	<b>34,286,979.71</b>	<b>116,437,183.95</b>
<b>GASTOS Y OTRAS PÉRDIDAS</b>		
<b>Gastos de Funcionamiento</b>	<b>22,374,052.23</b>	<b>110,369,732.82</b>
Servicios Personales	20,622,471.74	99,199,138.12
Materiales y Suministros	126,779.65	1,523,060.39
Servicios Generales	1,624,800.84	9,647,534.31
<b>Transferencias, Asignaciones, Subsidios y Otras Ayudas</b>	<b>-</b>	<b>-</b>
Transferencias Internas y Asignaciones al Sector Público	-	-
Transferencias al Resto del Sector Público	-	-
Subsidios y Subvenciones	-	-
Ayudas Sociales	-	-
Pensiones y Jubilaciones	-	-
Transferencias a Fideicomisos, Mandatos y Contratos Análogos	-	-
Transferencias a la Seguridad Social	-	-
Donativos	-	-
Transferencias al Exterior	-	-
<b>Participaciones y Aportaciones</b>	<b>-</b>	<b>-</b>
Participaciones	-	-
Aportaciones	-	-
Convenios	-	-
<b>Intereses, Comisiones y Otros Gastos de la Deuda Pública</b>	<b>-</b>	<b>-</b>
Intereses de la Deuda Pública	-	-
Comisiones de la Deuda Pública	-	-
Gastos de la Deuda Pública	-	-
Costo por Coberturas	-	-
Apoyos Financieros	-	-
<b>Otros Gastos y Pérdidas Extraordinarias</b>	<b>1,780,108.38</b>	<b>7,182,588.46</b>
Estimaciones, Depreciaciones, Deterioros, Obsolescencia y Amortizaciones	1,780,108.38	7,182,588.46
Provisiones	-	-
Disminución de Inventarios	-	-
Aumento por Insuficiencia de Estimaciones por Pérdida o Deterioro u Obsolescencia	-	-
Aumento por Insuficiencia de Provisiones	-	-
Otros Gastos	-	-
<b>Inversión Pública</b>	<b>-</b>	<b>-</b>
Inversión Pública no Capitalizable	-	-
<b>Total de Gastos y Otras Pérdidas</b>	<b>24,154,160.61</b>	<b>117,552,321.28</b>
<b>Resultados del Ejercicio (Ahorro/Desahorro)</b>	<b>10,132,819.10 -</b>	<b>1,115,137.33</b>

Bajo protesta de decir verdad declaramos que los Estados Financieros y sus Notas, son razonablemente correctos y son responsabilidad del emisor

  
C. Beatriz Adriana Cota Rivera  
Jefe Oficina de Programación y Presupuesto

  
D.H.C. Cuauhtémoc Martínez Siraitare  
Rector



Universidad Tecnológica de Nogales  
Estado de Variación en la Hacienda Pública  
Del 01 de enero al 31 de marzo de 2023

ETCA-I-04


INFORME TRIMESTRAL: Primer

(Cifras en Pesos)

Concepto	Hacienda Pública / Patrimonio Contribuido	Hacienda Pública / Patrimonio Generado de Ejercicios Anteriores	Hacienda Pública / Patrimonio Generado del Ejercicio	Exceso o Insuficiencia en la Actualización de la Hacienda Pública / Patrimonio	Total
<b>Hacienda Pública / Patrimonio Contribuido Neto de 2021</b>	154,069,166.61				154,069,166.61
Aportaciones					-
Donaciones de Capital	154,069,166.61				154,069,166.61
Actualización de la Hacienda Pública/Patrimonio					-
<b>Hacienda Pública / Patrimonio Generado Neto de 2021</b>		76,264,321.96	1,115,137.33		77,379,459.29
Resultados del Ejercicio (Ahorro/Desahorro)			1,115,137.33		1,115,137.33
Resultados de Ejercicios Anteriores		383,106.40			383,106.40
Revalúos					-
Reservas					-
Rectificaciones de Resultados de Ejercicios Anteriores		75,881,215.56			75,881,215.56
<b>Exceso o Insuficiencia en la Actualización de la Hacienda Pública / Patrimonio Neto de 2021</b>					-
Resultado por Posición Monetaria					-
Resultado por Tenencia de Activos no Monetarios					-
<b>Hacienda Pública / Patrimonio Neto Final de 2021</b>	154,069,166.61	76,264,321.96	1,115,137.33		76,689,707.32
<b>Cambios en la Hacienda Pública / Patrimonio Contribuido Neto de 2022</b>					-
Aportaciones					-
Donaciones de Capital					-
Actualización de la Hacienda Pública/Patrimonio					-
<b>Variaciones de la Hacienda Pública / Patrimonio Generado Neto de 2022</b>		6,223,925.36	11,247,956.43		5,024,031.07
Resultados del Ejercicio (Ahorro/Desahorro)			10,132,819.10		10,132,819.10
Resultados de Ejercicios Anteriores		6,223,925.36	1,115,137.33		5,108,788.03
Revalúos					-
Reservas					-
Rectificaciones de Resultados de Ejercicios Anteriores					-
<b>Cambios en el Exceso o Insuficiencia en la Actualización de la Hacienda Pública / Patrimonio Neto de 2022</b>					-
Resultado por Posición Monetaria					-
Resultado por Tenencia de Activos no Monetarios					-
<b>Hacienda Pública / Patrimonio Neto Final de 2022</b>	154,069,166.61	82,488,247.32	10,132,819.10		81,713,738.39

Bajo protesta de decir verdad declaramos que los Estados Financieros y sus notas, son razonablemente correctos y son responsabilidad del emisor

  
C. Beatriz Adriana Cota Rivera  
Jefe Oficina de Programación y Presupuesto

  
D.H.C. Cuauhtémoc Martínez Siraitare  
Rector



Universidad Tecnológica de Nogales  
 Estado de Cambios en la Situación Financiera  
 Del 01 de enero al 31 de marzo de 2023  
 (Cifras en Pesos)


ETCA-I-05

INFORME TRIMESTRAL: Primer

	Origen	Aplicación
<b>Activo</b>	<b>1,780,108.38</b>	<b>1,539,468.61</b>
<b>Activo Circulante</b>	<b>0.00</b>	<b>1,539,468.61</b>
Efectivo y Equivalentes		1,350,363.36
Derechos a Recibir Efectivo o Equivalentes		189,105.25
Derechos a Recibir Bienes o Servicios		
Inventarios		
Almacenes		
Estimación por Pérdida o Deterioro de Activos Circulantes		
Otros Activos Circulantes		
<b>Activo No Circulante</b>	<b>1,780,108.38</b>	<b>0.00</b>
Inversiones Financieras a Largo Plazo		
Derechos a Recibir Efectivo o Equivalentes a Largo Plazo		
Bienes Inmuebles, Infraestructura y Construcciones en Proceso		
Bienes Muebles		
Activos Intangibles		
Depreciación, Deterioro y Amortización Acumulada de Bienes	1,780,108.38	
Activos Diferidos		
Estimación por Pérdida o Deterioro de Activos no Circulantes		
Otros Activos no Circulantes		
<b>Pasivo</b>	<b>0.00</b>	<b>5,264,670.84</b>
<b>Pasivo Circulante</b>	<b>0.00</b>	<b>5,264,670.84</b>
Cuentas por Pagar a Corto Plazo		4,458,630.69
Documentos por Pagar a Corto Plazo		
Porción a Corto Plazo de la Deuda Pública a Largo Plazo		
Títulos y Valores a Corto Plazo		
Pasivos Diferidos a Corto Plazo		
Fondos y Bienes de Terceros en Garantía y/o Administración a Corto Plazo		
Provisiones a Corto Plazo		
Otros Pasivos a Corto Plazo		806,040.15
<b>Pasivo No Circulante</b>	<b>0.00</b>	<b>0.00</b>
Cuentas por Pagar a Largo Plazo		
Documentos por Pagar a Largo Plazo		
Deuda Pública a Largo Plazo		
Pasivos Diferidos a Largo Plazo		
Fondos y Bienes de Terceros en Garantía y/o en Administración a Largo Plazo		
Provisiones a Largo Plazo		
<b>HACIENDA PUBLICA/PATRIMONIO</b>	<b>11,247,956.43</b>	<b>6,223,925.36</b>
<b>Hacienda Pública/Patrimonio Contribuido</b>	<b>0.00</b>	<b>0.00</b>
Aportaciones		
Donaciones de Capital		
Actualización de la Hacienda Pública/Patrimonio		
<b>Hacienda Pública/Patrimonio Generado</b>	<b>11,247,956.43</b>	<b>6,223,925.36</b>
Resultados del Ejercicio (Ahorro/ Desahorro)	11,247,956.43	
Resultados de Ejercicios Anteriores		6,223,925.36
Revalúos		
Reservas		
Rectificaciones de Resultados de Ejercicios Anteriores		
<b>Excesos o Insuficiencia en la Actualización de la Hacienda Pública/Patrimonio</b>	<b>0.00</b>	<b>0.00</b>
Resultado por Posición Monetaria		
Resultado por Tenencia de Activos no Monetarios		

Bajo protesta de decir verdad declaramos que los Estados Financieros y sus notas, son razonablemente correctos y son responsabilidad del emisor

  
 C. Beatriz Adriana Cota Rivera  
 Jefe Oficina de Programación y Presupuesto

  
 D.H.C. Cuauhtémoc Martínez Siraitare  
 Rector

Estado de Flujos de Efectivo

Al 31 de marzo de 2023

(Cifras en Pesos)

INFORME TRIMESTRAL: Primer

Concepto	2023	2022
<b>Flujos de Efectivo de las Actividades de Operación</b>		
<b>Origen</b>	<b>34,286,979.71</b>	<b>116,437,183.95</b>
Impuestos		
Cuotas y Aportaciones de Seguridad Social		
Contribuciones de mejoras		
Derechos		
Productos	116,278.58	306,737.17
Aprovechamientos		
Ingresos por Venta de Bienes y Prestación de Servicios	2,451,716.73	9,116,813.50
Participaciones, Aportaciones, Convenios, Incentivos Derivados de la Colaboración Fiscal y Fondos Distintos de Aportaciones		
Transferencias, Asignaciones, Subsidios y Subvenciones, y Pensiones y Jubilaciones	31,718,984.40	107,013,633.28
Otros Orígenes de Operación		
<b>Aplicación</b>	<b>32,936,616.35</b>	<b>112,369,490.85</b>
Servicios Personales	20,622,471.74	97,897,129.81
Materiales y Suministros	126,779.65	1,518,312.00
Servicios Generales	1,624,800.84	9,056,764.02
Transferencias Internas y Asignaciones al Sector Público	0.00	0.00
Transferencias al resto del Sector Público	0.00	0.00
Subsidios y Subvenciones	0.00	0.00
Ayudas Sociales	0.00	0.00
Pensionamientos y Jubilaciones	0.00	0.00
Transferencias a Fideicomisos, Mandatos y Contratos Análogos	0.00	0.00
Transferencias a la Seguridad Social	0.00	0.00
Donativos	0.00	0.00
Transferencias al Exterior	0.00	0.00
Participaciones	0.00	0.00
Aportaciones	0.00	0.00
Convenios	0.00	0.00
Otras Aplicaciones de Operación	10,562,564.12	3,897,285.02
<b>Flujos Netos de Efectivo por Actividades de Operación</b>	<b>1,350,363.36</b>	<b>4,067,693.10</b>
<b>Flujos de Efectivo de las Actividades de Inversión</b>		
<b>Origen</b>	<b>0.00</b>	<b>0.00</b>
Bienes Inmuebles, Infraestructura y Construcciones en Proceso		
Bienes Muebles	0.00	0.00
Otros Orígenes de Inversión		
<b>Aplicación</b>	<b>0.00</b>	<b>651,925.95</b>
Bienes Inmuebles, Infraestructura y Construcciones en Proceso		
Bienes Muebles	0.00	651,925.95
Otras Aplicaciones de Inversión		
<b>Flujos Netos de Efectivo por Actividades de Inversión</b>	<b>0.00</b>	<b>-651,925.95</b>
<b>Flujo de Efectivo de las Actividades de Financiamiento</b>		
<b>Origen</b>	<b>0.00</b>	<b>0.00</b>
Endeudamiento Neto	0.00	0.00
Interno	0.00	0.00
Externo	0.00	0.00
Otros Orígenes de Financiamiento	0.00	0.00
<b>Aplicación</b>	<b>0.00</b>	<b>0.00</b>
Servicios de la Deuda	0.00	0.00
Interno		
Externo		
Otras Aplicaciones de Financiamiento		
<b>Flujos netos de Efectivo por Actividades de Financiamiento</b>	<b>0.00</b>	<b>0.00</b>
<b>Incremento/Disminución Neta en el Efectivo y Equivalentes al Efectivo</b>	<b>1,350,363.36</b>	<b>3,415,767.15</b>
<b>Efectivo y Equivalentes al Efectivo al Inicio del Ejercicio</b>	<b>15,301,462.09</b>	<b>11,885,694.94</b>
<b>Efectivo y Equivalentes al Efectivo al Final del Ejercicio</b>	<b>16,651,825.45</b>	<b>15,301,462.09</b>

Bajo protesta de decir verdad declaramos que los Estados Financieros y sus Notas, son razonablemente correctos y son responsabilidad del emisor

C. Beatriz Adriana Cota Rivera  
Jefe Oficina de Programación y Presupuesto

D.H.C. Cuahtémoc Martínez Siraitare  
Rector


Universidad Tecnológica de Nogales  
 Estado Analítico del Activo  
 Del 01 de enero al 31 de marzo de 2023  
 (Cifras en Pesos)

ETCA-I-07

**INFORME TRIMESTRAL: Primer**

Concepto	Saldo Inicial 1	Cargos del Periodo 2	Abonos del Periodo 3	Saldo Final 4 (1+2-3)	Variación del Periodo (4-1)
<b>ACTIVO</b>	84,172,488.05	125,274,949.67	125,515,589.44	83,931,848.28	-240,639.77
<b>Activo Circulante</b>	15,317,001.85	125,274,949.67	123,735,481.06	16,856,470.46	1,539,468.61
Efectivo y Equivalentes	15,301,462.09	90,745,267.66	89,394,904.30	16,651,825.45	1,350,363.36
Derechos a Recibir Efectivo o Equivalentes	15,539.76	34,529,682.01	34,340,576.76	204,645.01	189,105.25
Derechos a Recibir Bienes o Servicios				0.00	0.00
Inventarios				0.00	0.00
Almacenes				0.00	0.00
Estimación por Pérdida o Deterioro de Activos Circulantes				0.00	0.00
Otros Activos Circulantes				0.00	0.00
<b>Activo No Circulante</b>	68,855,486.20	0.00	1,780,108.38	67,075,377.82	-1,780,108.38
Inversiones Financieras a Largo Plazo				0.00	0.00
Derechos a Recibir Efectivo o Equivalentes a Largo Plazo				0.00	0.00
Bienes Inmuebles, Infraestructura y Construcciones en Proceso	101,554,186.90			101,554,186.90	0.00
Bienes Muebles	78,446,660.27			78,446,660.27	0.00
Activos Intangibles	5,027,548.53			5,027,548.53	0.00
Depreciación, Deterioro y Amortización Acumulada de Bienes	-116,241,145.50		1,780,108.38	-118,021,253.88	-1,780,108.38
Activos Diferidos	68,236.00			68,236.00	0.00
Estimación por Pérdida o Deterioro de Activos no Circulantes				0.00	0.00
Otros Activos no Circulantes				0.00	0.00

Bajo protesta de decir verdad declaramos que los Estados Financieros y sus Notas, son razonablemente correctos y son responsabilidad del emisor

  
 C. Beatriz Adriana Cota Rivera  
 Jefe Oficina de Programación y Presupuesto

  
 D.H.C. Cuahtémoc Martínez Siraítare  
 Rector

Universidad Tecnológica de Nogales  
Estado Analítico de la Deuda y Otros Pasivos  
Del 01 de enero al 31 de marzo de 2023


ETCA-I-08

(Cifras en Pesos)

**INFORME TRIMESTRAL: Primer**

DENOMINACIÓN DE LAS DEUDAS	MONEDA DE CONTRATACIÓN	INSTITUCIÓN O PAÍS ACREEDOR	SALDO INICIAL DEL PERIODO	SALDO FINAL DEL PERIODO
<b>DEUDA PÚBLICA</b>				
<b>Corto Plazo</b>				
<b>Deuda Interna</b>			0.00	0.00
Instituciones de Crédito			0.00	0.00
Títulos y Valores				
Arrendamientos Financieros				
<b>Deuda Externa</b>			0.00	0.00
Organismos Financieros Internacionales			0.00	
Deuda Bilateral				
Títulos y Valores				
Arrendamientos Financieros				
<i>Subtotal Corto Plazo</i>			<i>0.00</i>	<i>0.00</i>
<b>Largo Plazo</b>				
<b>Deuda Interna</b>			0.00	0.00
Instituciones de Crédito				
Títulos y Valores				
Arrendamientos Financieros				
<b>Deuda Externa</b>			0.00	0.00
Organismos Financieros Internacionales				
Deuda Bilateral				
Títulos y Valores				
Arrendamientos Financieros				
<i>Subtotal Largo Plazo</i>			<i>0.00</i>	<i>0.00</i>
Otros Pasivos			7,482,780.73	2,218,109.89
<b>Total Deuda y Otros Pasivos</b>			<b>7,482,780.73</b>	<b>2,218,109.89</b>

Bajo protesta de decir verdad declaramos que los Estados Financieros y sus Notas, son razonablemente correctos y son responsabilidad del emisor

  
C. Beatriz Adriana Cota Rivera  
Jefe Oficina de Programación y Presupuesto

  
D.H.C. Cuauhtémoc Martínez Siraitare  
Rector



**Universidad Tecnológica de Nogales**  
**Informe Analítico de la Deuda Pública y Otros Pasivos - LDF**  
**Del 01 de enero al 31 de marzo de 2023**

ETCA-1-09

**INFORME TRIMESTRAL: Primer**

Denominación de la Deuda Pública y Otros Pasivos (c)	Saldo al 31 de diciembre de 2022(d)	Disposiciones del Periodo (e)	Amortizaciones del Periodo (f)	Revaluaciones, Reclasificaciones y Otros Ajustes (g)	Saldo Final del Periodo (h) h=d+e-f+g	Pago de Intereses del Periodo (i)	Pago de Comisiones y demás costos asociados durante el Periodo (j)
<b>1. Deuda Pública (1=A+B)</b>							
<b>A. Corto Plazo (A=a1+a2+a3)</b>							
a1) Instituciones de Crédito							
a2) Títulos y Valores							
a3) Arrendamientos Financieros							
<b>B. Largo Plazo (B=b1+b2+b3)</b>							
b1) Instituciones de Crédito							
b2) Títulos y Valores							
b3) Arrendamientos Financieros							
<b>2. Otros Pasivos</b>	7,482,780.73				2,218,109.89		
<b>3. Total de la Deuda Pública y Otros Pasivos (3=1+2)</b>	7,482,780.73				2,218,109.89		
<b>4. Deuda Contingente 1 (informativo)</b>							
A. Deuda Contingente 1							
B. Deuda Contingente 2							
C. Deuda Contingente XX							
<b>5. Valor de Instrumentos Bono Cupón Cero 2 (Informativo)</b>							
A. Instrumento Bono Cupón Cero 1							
B. Instrumento Bono Cupón Cero 2							
C. Instrumento Bono Cupón Cero XX							


1 Se refiere a cualquier Financiamiento sin fuente o garantía de pago definida, que sea asumida de manera solidaria o subsidiaria por las Entidades Federativas con sus Municipios, organismos descentralizados y empresas de participación estatal mayoritaria y fideicomisos, locales o municipales, y por los Municipios con sus respectivos organismos descentralizados y empresas de participación municipal mayoritaria.

2 Se refiere al valor del Bono Cupón Cero que respalda el pago de los créditos asociados al mismo (Activo).

Obligaciones a Corto Plazo (k)	Monto Contratado (l)	Plazo Pactado (m)	Tasa de Interés (n)	Comisiones y Costos Relacionados (o)	Tasa Efectiva (p)
<b>6. Obligaciones a Corto Plazo (Informativo)</b>					
A. Crédito 1					
B. Crédito 2					
C. Crédito XX					



C. Beatriz Adriana Cota Rivera  
 Jefe Oficina de Programación y Presupuesto



D.H.C. Cuauhtémoc Martínez Siraitare  
 Rector

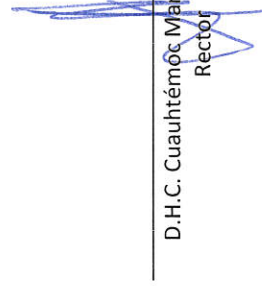
Universidad Tecnológica de Nogales  
 Informe Analítico de Obligaciones Diferentes de Financiamientos – LDF  
 Del 01 de enero al 31 de marzo de 2023  
 (PESOS)

INFORME TRIMESTRAL: Primer

Denominación de las Obligaciones Diferentes de Financiamiento (c)	Fecha del Contrato (d)	Fecha de inicio de operación del proyecto (e)	Fecha de vencimiento (f)	Monto de la inversión pactado (g)	Plazo pactado (h)	Monto promedio mensual del pago de la contraprestación (i)	Monto promedio mensual del pago de la contraprestación correspondiente al pago de inversión (j)	Monto pagado de la inversión al XX de XXXXXX de 2022 (k)	Monto pagado de la inversión actualizado al XX de XXXXXX de 2022 (l)	Saldo pendiente por pagar de la inversión al XX de XXXXXX de 2021 (m = g - l)
<b>NADA QUE DECLARAR</b>										
A. Asociaciones Público Privadas (APP's) (A=a+b+c+d)										
a) APP 1										
b) APP 2										
c) APP 3										
d) APP XX										
B. Otros Instrumentos (B=a+b+c+d)										
a) Otro Instrumento 1										
b) Otro Instrumento 2										
c) Otro Instrumento 3										
d) Otro Instrumento XX										
C. Total de Obligaciones Diferentes de Financiamiento (C=A+B)										



C. Beatriz Adriana Cota Rivera  
 Jefe Oficina de Programación y Presupuesto



D.H.C. Cuauhtémoc Martínez Siraitare  
 Rector


A Corto Plazo

A Mediano Plazo

**NADA QUE DECLARAR**

A Largo Plazo

Bajo protesta de decir verdad declaramos que los Estados Financieros y sus Notas, son razonablemente correctos y son responsabilidad del emisor

  
\_\_\_\_\_  
C. Beatriz Adriana Cota Rivera  
Jefe Oficina de Programación y Presupuesto

  
\_\_\_\_\_  
D.H.C. Cuauhtémoc Martínez Siraitare  
Rector

## NOTAS A LOS ESTADOS FINANCIEROS AL 31 DE MARZO DEL 2023

## NOTAS DE DESGLOSE

## 1) NOTAS AL ESTADO DE SITUACION FINANCIERA.

1. La cuenta de efectivo y equivalentes se encuentra integrada por los siguientes conceptos:

Concepto	Efectivo	Bancos	Depósitos en fondos de inversión	Observaciones
Fondo fijo	3,000.00			
Bancomer		46,662.17	1,412.16	Vencimiento 1 día
Scotiabank		0.00	0.00	Vencimiento 1 día
Banorte		11,965,739.29	7,610.39	Vencimiento 1 día
<b>Total cuentas operación</b>	<b>3,000.00</b>	<b>12,012,401.46</b>	<b>9,022.55</b>	Recursos de operación
Apoyo Infra 2012			4,627,401.44	Vencimiento 1 día
<b>Total cta. Programas E.</b>		<b>0.00</b>	<b>4,627,401.44</b>	<b>Rec. Etiquetados</b>
<b>TOTAL RECURSOS</b>	<b>3,000.00</b>	<b>12,012,401.46</b>	<b>4,636,423.99</b>	

El rubro de efectivo corresponde a un fondo revolvente para la operación de diversos gastos de las distintas unidades administrativas en su mayoría se utiliza para compras menores. El rubro de depósitos en fondos de inversión representa remanentes de recursos presupuestales comprometidos en programa Apoyo a la Infraestructura 2012, del Programa de Apoyo al Desarrollo de la Educación Superior.

La cuenta de derechos a recibir efectivo o equivalentes se encuentra integrada de la siguiente manera;

Concepto	Importe	Vencimiento
Deudores Diversos por cobrar	204,645.01	Menor a 30 días
Total	<b>204,645.01</b>	

En el concepto de cuentas por cobrar se tiene un saldo de 39,521.55, por créditos pendientes de cobro a empleados de gastos por comprobar, y 165,123.46 por cursos. Se liquidó el adeudo del empleado \$7,115.00 de reparación al daño patrimonial de la Universidad, de funcionario por error en pago al SAT.



Bienes inmuebles, infraestructura y construcciones en proceso se integra como sigue:

<b>Bienes inmuebles, infraestructura (a costo de adquisición)</b>	<b>Importe</b>	<b>Método de depreciación (vida útil) y tasas dep.</b>
Terrenos	1,246,977.83	3.3%
Edificios no habitacionales	100,307,209.07	3.3%
Construcciones en proceso		
Otros bienes inmuebles		
<b>Total</b>	<b>101,554,186.90</b>	

Representan los bienes inmuebles propiedad de la Institución, terrenos, campos deportivos y edificios, están valuados a costo adquisición.

Bienes muebles se integra de la siguiente manera:

<b>Bienes muebles</b>	<b>Importe</b>	<b>Método de depreciación (vida útil) y tasas dep.</b>
Muebles de oficina y Estantería	6,652,689.21	10%
Equipo de Cómputo y Tecnologías de la información	23,914,859.31	33.3%
Otros Mobiliarios y equipo de administración	863,968.73	10%
Mobiliario y equipo para escuelas, laboratorios y talleres	11,006,915.33	10%
Equipos y Aparatos Audiovisuales	1,008,193.46	10%
Otros Mobiliarios y Equipo Educativo Recreativo	24,400,749.82	10%
Cámaras Fotográficas y de Video	52,877.31	10%
Equipo e instrumental médico y de laboratorio	66,908.80	10%
Equipo de transporte	2,571,741.00	25%
Otros Equipos de transporte	856,656.52	25%
Equipos de Comunicación y Telecomunicación	13,882.45	10%
Herramientas y Maquinas-Herramientas	4,282,891.29	10%
Maquinaria y Equipo Industrial	2,102,036.25	10%
Sistemas Aire/Acondicionado	201,793.99	
Herramientas	53,702.05	10%
Obras de Arte y objetos valiosos	396,794.75	Sin depreciación
<b>Total</b>	<b>78,446,660.27</b>	

Incluye los bienes de activo fijo adquiridos por la institución y los que le fueron donados.

Activos tangibles se encuentra integrado como sigue:

<b>Activos intangibles</b>	<b>Importe</b>	<b>Método de depreciación (vida útil) y tasas dep.</b>

Licencias informáticas	5,027,548.53	33.3%
Total	5,027,548.53	

Este importe está representado por las licencias propiedad de la institución de software.

La cuenta activos diferidos se integra de la siguiente manera:

Activos diferidos	Importe	Método de depreciación (vida útil) y tasas dep
Otros activos diferidos	68,236.00	Sin depreciación
Total	68,236.00	

Son Depósitos en garantía de Comisión Federal de Electricidad.

La depreciación acumulada de bienes muebles e inmuebles se aplica desde el año 1998 hasta el año 2022, y su importe es de \$116, 241,145.50

2. Cuentas por pagar a corto plazo integrada por los siguientes conceptos:

Cuentas por pagar a corto plazo	Importe	Vencimiento
Retenciones y contribuciones por pagar	1,600,616.81	Menor 30 días
Pasivo proveedores	44,748.39	Menor 240 días
<b>Total</b>	<b>1,645,365.20</b>	

En servicios personales por pagar a corto plazo son **\$1,288.04**. Las cuentas por pagar a corto plazo están representadas por aportaciones ahorro solidario, cuotas de SAR-ISSSTE y adeudos a proveedores de servicios.

Otros pasivos a corto plazo:

Otros pasivos a corto plazo	Importe	Vencimiento
Otros pasivos circulantes	571,456.65	Menor 30 Días
Total	571,456.65	

Los otros pasivos circulantes son: colegiaturas pendientes de facturar y retenciones de, ahorro solidario, ISSSTE, y retenciones cuotas sindicales.

Hacienda pública/patrimonio contribuido se integra por los siguientes conceptos:

Hacienda pública/patrimonio	Importe
Donaciones de Capital (Activo Fijo)	154,069,166.61
Resultado de Ejercicios Anteriores (Depreciaciones)	(75,881,215.56)
Resultado de ejercicios anteriores 2013	12,200,374.20
Resultado de ejercicios anteriores 2014	(3,497,489.70)
Resultado del ejercicio 2015 Desahorro	



	(3,035,665.45)
Resultado del ejercicio 2016 ahorro	3,817,963.08
Resultado del ejercicio 2017	1,196,788.68
Resultado del ejercicio 2018	(1,191,600.50)
Resultado del ejercicio 2019	(2,083,128.41)
Resultado del ejercicio 2020	(5,038,701.85)
Resultado del ejercicio 2021	(2,751,646.45)
Resultado del ejercicio 2022	(1,115,137.33)
Resultado del ejercicio	(383,106.40)
Total	76,689,707.32

En razón de nueva política de registro de la Contabilidad Gubernamental para reconocer la depreciación del Activo Fijo, se registró en Resultado de ejercicios anteriores las depreciaciones en negativo por un monto de \$75, 881,215.56, que corresponden a la Adquisición de Activos desde la fecha de creación de la Universidad hasta el 31 de diciembre de 2012. A este monto se descuentan \$334,900.00 por baja de 2 vehículos por incosteable su reparación en el año 2016.

Se reintegró el remanente del subsidio federal del año 2020, con afectación a resultado de ejercicios anteriores, por un monto de \$332,704.32, autorizado en reunión de Consejo Directivo del 11 de febrero 2021.

Se reintegró el recurso PRODEP federal del año 2020, por \$95,000.00 y \$334.00 de su rendimiento del año 2021.

Se reintegró subsidio federal 2021 por un monto de \$16,508.96.

Se reintegró un remanente de subsidio estatal de \$1,367.42

Se reintegro un remanente de subsidio federal 2022 de \$896,461.42 y esta pendiente de reintegrar \$1,164,186.86, en espera de línea de captura de TESOFE.

Se reintegro un remanente de subsidio estatal 2022 \$91,482.55.

Se reintegró remanente del Programa de Desarrollo del Profesorado (PRODEP), por un monto de \$592,143.92 pesos.

Se reintegro remanentes de Fondo de Apoyo a la Calidad 2013, por un monto de \$3,243,389.00, donde \$3,168,042.52 corresponden a ejercicios anteriores, y \$75,346.48 a rendimientos del año 2022.

El estado de los bienes inmuebles es bueno.

En este ejercicio se han recibido \$18, 171,352.64 en equipamiento por parte del ISIE para el laboratorio de Aeronáutica.

El estado de los bienes muebles es **regular por su antigüedad.**

El otro concepto es el resultado del ejercicio 2013 por la cantidad de 14, 557,214.53 el cual se integra por los siguientes conceptos:

<b>Resultado del ejercicio 2013</b>	<b>Importe</b>
Remanente de recursos de Apoyo a la Calidad 2010	151,658.03
Remanente de recursos de Apoyo a la Calidad 2011	287,489.61
Remanente de recursos de Apoyo a la Calidad 2012	3,013,442.91
Remanente de recursos de Apoyo a la Calidad 2013	2,562,391.87
Remanente de recursos de Apoyo a la Infraestructura 2012	7,823,031.56
Remanente recursos PROMEP	63,469,11
Remanente recursos PADES	33,108.20
Remanente recursos FADOES	4,090.10
Remanente recursos Propios 2013	44,501.41
Adquisición de Activos Fijos solo afectados presupuestalmente	574,031.73
<b>Total</b>	<b>14,557,214.53</b>

De este saldo \$13, 938,681.39, corresponden a programas especiales, de los cuales ya se ejerció \$8, 306,513.45 al 31 de diciembre 2021.

De los programas de años anteriores se tiene un remanente a reintegrar a la Tesorería de la Federación, como a continuación se indica:

FONDO FEDERAL	Remanente años anteriores	Remanente año 2023	año
Fondo de Apoyo a la Infraestructura 2012	\$4,511,122.86	\$116,278.58	
	\$4,511,122.86	\$116,278.58	

## 2) NOTAS AL ESTADO DE ACTIVIDADES

1. Las cuentas que integran los ingresos presentan los siguientes saldos al 31 marzo del 2023

<b>Ingresos y otros beneficios</b>	<b>Importe</b>
Productos (Rendimiento cuentas programas especiales)	116,278.58
Ingresos por venta de bienes y servicios (colegiaturas)	2,451,716.73
Subsidios y Subvenciones	31,718,984.40
<b>Total</b>	<b>34,286,979.71</b>

La cuenta de Productos contiene el rendimiento de cuentas de programas especiales, las colegiaturas representan el 86.61% de los ingresos propios, y los otros corresponden a arrendamientos de espacios en la Universidad, cursos y rendimientos de cuentas bancarias de la Universidad.



Las participaciones y aportaciones corresponden al presupuesto Estatal y Federal de operación.

## 2 b) Notas al Estado de Variación en la Hacienda Publica

Se traspasó de Resultado del Ejercicio a Resultado de Ejercicios anteriores la depreciación de ejercicios anteriores a 2013 por un monto de \$75, 881,215.56 a la cuenta de rectificaciones de resultados anteriores por cambio de política contable, a los cuales se le aplico política contable para reconocer los efectos de la depreciación en los bienes de la Universidad según oficio SH-1995/2018.

Se traspasó el resultado del ejercicio 2021 (desahorro), a Resultados del Ejercicios anteriores por un monto de \$2, 071,846.62, y se reintegró a la Tesorería de la Federación el remanente federal del año 2021 por un monto de \$16,508.96, se reintegró al Gobierno del Estado de Sonora, un remanente de subsidio estatal de \$1,367.42, y por último se reintegró recursos PRODEP por un monto de \$592,143.92, también se reintegro recursos de Fondo de Apoyo a la Calidad 2013, por un monto de \$3,168,042.52 de años anteriores.

El resultado del año 2022 fue un desahorro de \$(1,115,137.33)

## 3 c) Notas al Estado de Flujos de Efectivo

Concepto	2023	2022
Fondo fijo	3,0000.00	3,000.00
Bancomer	48,074.33	8,765,207.77
Scotiabank	0.00	0.00
Banorte	11,973,349.68	2,022,131.46
<b>Total cuentas operación</b>	<b>12,021,424.01</b>	<b>10,790,339.23</b>
Inversión FAC 2013	0	0.00
Inversión Apoyo Infra 2012	\$4,627,401.44	4,511,122.86
<b>Total cuentas Programas Especiales</b>	<b>\$4,627,401.44</b>	<b>4,511,122.86</b>
<b>TOTAL RECURSOS</b>	<b>16,651,825.45</b>	<b>15,301,462.09</b>

**CUENTAS DE ORDEN CONTABLES:**

- a) Se tiene registrado en cuentas de orden los libros adquiridos por la Universidad desde su origen, y se registran por piezas, donde se tienen 6,108 piezas que conforman nuestra biblioteca.
- b) También se tienen 55 piezas de activo fijo que se tienen en comodato, consistente en sillas, mesas escritorios, que fueron prestadas por la Secretaria de Educación y Cultura desde el año 1999.
- c) Se tiene 1 demanda en proceso que dan un total de 1, 460,369.74, está en proceso de definir el monto a pagar por la institución.

**CUENTAS DE ORDEN**

**PRESUPUESTALES:**

a) LEY DE INGRESOS

LEY DE INGRESOS ESTIMADA	\$ 90,200,234.84
LEY DE INGRESOS POR EJECUTAR	55,913,255.13
MODIFICACIONES A LEY DE INGRESOS	0
LEY DE INGRESOS DEVENGADAS	34,286,979.71
LEY DE INGRESOS RECAUDADA	34,286,979.71

b) PRESUPUESTO DE EGRESOS

PRESUPUESTO DE EGRESOS APROBADO	90,200,234.84
PRESUPUESTO DE EGRESOS POR EJERCER	67,826,182.61
PRESUPUESTO DE EGRESOS MODIFICACIONES	0
PRESUPUESTO DE EGRESOS DEVENGADO	22,374,052.23
PTO DE EGRESOS EJERCIDO PENDIENTE DE PAGO	22,374,052.23
PRESUPUESTO DE EGRESOS PAGADO	22,374,052.23

En el Estado de Situación Financiera se registra el acumulado de movimientos de los momentos contables devengado y ejercido, para efectos de comprobar el tránsito de un momento contable a otro. Datos que exigen las instancias revisoras del gasto.

**Notas a las cuentas presupuestales:**

El Gobierno Federal autorizo su presupuesto anual 2022, por un monto de \$32,416,414.00 en reunión de Consejo Directivo, y después con oficio 500/2022.094.27, se incrementó en \$1,217,934.00, quedando en \$33,634,348.00, de los cuales al mes de diciembre 2022, radico recursos por \$33,634,348.00, y \$437.98 de rendimientos.

El Gobierno Federal autorizo ampliación presupuestal por un monto de \$1,338,778.00, para cubrir incrementos salariales por el año 2022.

El Gobierno Estatal autorizo un presupuesto de \$53,255,699.40, integrado por \$44,870,825.40 de subsidio estatal y \$8,384,874.00 de Ingresos Propios de la Universidad, que forman parte de Gastos de operación del presupuesto Estatal, ha radicado el Gobierno Estatal \$44,870,825.40 de presupuesto normal, al mes de diciembre 2022.

El Gobierno Estatal radico \$4, 700,000.00 una ampliación para Capitulo 1000, para cubrir bono 2da parte del año 2021 e indemnizaciones.

El Gobierno Estatal radico una ampliación presupuestal de \$14,816,806.44, para cubrir Servicios personales no considerados en presupuesto original 2022.

El Gobierno Estatal radico una ampliación presupuestal de \$7,296,771.46, en diciembre 2022, para cubrir Servicios personales no considerados en presupuesto original del mismo año.

El Gobierno Estatal radico una ampliación presupuestal de \$355,666.00 para cubrir impuesto sobre nóminas del año 2022.

Se recibieron recursos de Ingresos Propios por un monto de \$9,116,813.50 acumulados al mes de diciembre 2022.

Se registraron rendimientos acumulados, de programas especiales en el año 2022 por un monto de \$306,737.17

El Gobierno Estatal autorizo un presupuesto del 2023 de \$56,681,662.76, integrado por \$9,702,012.00 de ingresos propios y \$ 46,979,650.76 de subsidio estatal.

El gobierno federal se proyecto \$33,518,572.08 y lo autorizado por el gobierno federal es por \$36,116,500.00

El remanente de ingresos propios del 2022 se reintegro al gobierno estatal en el mes de marzo 2023.

El remanente federal del 2022 se reintegró en su totalidad.

Fuente Finan.	Presupuesto Autorizado	Presupuesto radicado	Presupuesto Ejercido	Ahorro o Desahorro en relación al Radicado	Observaciones
Subsidio Federal	33,518,572.08	9,849,954.00	0	9,849,954.00	Se incremento lo proyectado
Subsidio Estatal	46,979,650.76	21,869,030.40	20,806,999.11	1,062,031.29	
Ingresos propios	9,702,012.00	2,451,716.73	1,567,053.12	884,663.61.00	



PRODEP años anteriores					
Productos prog. especiales	0	116,278.58	0	116,278.58	Son rendimientos de FI 2012
	56,681,662.76	34,286,979.71	22,374,052.23	11,912,927.48	

## NOTAS DE GESTIÓN ADMINISTRATIVA.

### 1.- Introducción. -

Los Estados Financieros de la Universidad Tecnológica de Nogales, Sonora (Universidad), proveen de información financiera a sus principales usuarios, la ciudadanía, a los administradores de la Secretaría de Hacienda que integran el Poder Ejecutivo del Gobierno del Estado, a la Secretaría de Educación y Cultura, la Coordinación General de Universidades Tecnológicas y Politécnicas, y a las Entidades Fiscalizadoras, al H. Congreso del Estado de Sonora

El objetivo del presente documento es la revelación de los aspectos económicos financieros más relevantes que influyeron en las decisiones del período y que fueron considerados en la elaboración de los estados financieros para la mayor comprensión de los mismos.

De esta manera se informa y explica la respuesta de la Universidad a las condiciones relacionadas con la información financiera de cada período de gestión.

Los Estados Financieros de la Universidad Tecnológica de Nogales, Sonora, son elaborados por la Dirección de Administración y Finanzas a través del Departamento de Contabilidad y Finanzas y formulados con sustento a las disposiciones legales, normas contables y presupuestales del Estado, con avances en apego a los criterios de armonización que dicta la Ley General de Contabilidad Gubernamental y las Normas y Metodologías para la Emisión de la Información Financiera, siendo ésta una fuente de información confiable, que facilita las tareas de evaluación y fiscalización del origen de los ingresos y del destino del gasto.

### 2.- Panorama Económico y Financiero.

Con respecto al entorno bajo el cual se desarrollan las operaciones de la Universidad, se presentan en una etapa de apertura de ejercicio donde la programación de los recursos por parte de los Gobiernos del Estado y el Gobierno Federal, se utilizarán para incrementar la matrícula y en el desarrollo de la universidad, se finalizará la adquisición de equipamiento moderno para un mejor aprovechamiento por parte de los alumnos, con los recursos remanentes de los programas especiales que maneja la Universidad.

### 3.- Autorización e Historia.

- a) Fecha de creación del ente.

La Universidad Tecnológica de Nogales, Sonora es un Organismo Público Descentralizado del Gobierno del Estado, con personalidad jurídica y patrimonio propio, con el objeto de impartir e impulsar la educación Media y Superior, en los niveles de Técnico Superior Universitario (TSU) e Ingeniería.

El Gobierno del Estado de Sonora, suscribió el día 30 de abril de 1998, el convenio con la Secretaría de Educación Pública, mediante el cual ambas entidades se comprometen a crear y sostener la Universidad Tecnológica de Nogales, Sonora.

Publicado el Decreto de Creación en el Boletín Oficial No. 29 Sección I Tomo CLXII de fecha jueves 8 de octubre de 1998.

b) Las principales modificaciones.

La modificación que ha presentado a la organización se dio en el ejercicio fiscal del 2009. Publicada en Boletín Oficial Tomo CLXXXIII, Número 35 Sección III de fecha 30 de abril del 2009, la cual consiste en proporcionar educación a nivel de ingeniería o licenciatura.

4.- Organización y Objeto Social.

a) Objeto Social

La Administración de la Universidad Tecnológica de Nogales, Sonora, tiene por objeto de acuerdo a lo señalado en el Decreto de Creación en su Artículo 4.- "La Universidad Tecnológica de Nogales, Sonora, tendrá por objeto impartir educación del tipo superior tecnológica, para formar profesionistas a los que se les denominará Técnico Superior Universitario, con aptitudes y conocimientos científicos y tecnológicos para aplicarlos en la solución creativa de los problemas que afectan a los sectores público, privado y social de estado y el país.

b) Atribuciones de la Universidad:

- ✓ Crear la organización administrativa que le sea conveniente y contratar los recursos humanos necesarios para su operación de conformidad con el presupuesto anual de egresos aprobado por el Consejo Directivo.
- ✓ Adoptar el modelo educativo del Sistema Nacional de Universidades Tecnológicas y Politécnicas, y la estructura orgánica básica de conformidad con los lineamientos que al efecto se expidan;
- ✓ Someter los planes y programas de estudio, así como sus adiciones o reformas a la aprobación de la autoridad correspondiente;
- ✓ Expedir certificados de estudios, títulos, diplomas, reconocimientos, distinciones especiales y otros que así se requieran, conforme a las disposiciones aplicables;
- ✓ Planear, formular y desarrollar sus programas de investigación tecnológica e impulsar ésta;
- ✓ Ajustar el calendario escolar al aprobado por la autoridad educativa competente
- ✓ Establecer los procedimientos y requisitos de acreditación y certificación de estudios, de acuerdo con las disposiciones aplicables;
- ✓ Revalidar y otorgar equivalencias de estudios de conformidad con lo establecido por la Ley General de Educación;



- ✓ Reglamentar los procedimientos de selección e ingreso de los alumnos, así como para su permanencia en la Institución;
- ✓ Reglamentar los procedimientos de ingreso, permanencia y promoción, en su caso, del personal académico, atendiendo las recomendaciones que surjan en el seno de las instancias competentes;
- ✓ Planear, desarrollar e impartir programas de superación y actualización académica y dirigirlos tanto a la comunidad universitaria, como a la población en general;
- ✓ Organizar actividades culturales y deportivas que permitan a la comunidad el acceso a las diversas manifestaciones culturales;
- ✓ Impulsar estrategias de participación y concertación con los sectores público, privado y social para la realización de actividades productivas con un alto nivel de eficiencia y sentido social;
- ✓ Administrar libremente su patrimonio con sujeción al marco legal que le impone su carácter de Organismo Público Descentralizado; y
- ✓ Expedir las disposiciones necesarias a fin de hacer efectivas las atribuciones que este Decreto le confiere para el cumplimiento de su objeto.

c) Ejercicio Fiscal.

Las cifras contenidas en el Estado Financiero y que se menciona en estas notas se presenta al 31 de diciembre del 2022, y su ejercicio fiscal comprende del 1ro de enero al 31 de diciembre de cada año.

d) Régimen Jurídico. -

- ✓ Constitución Política de los Estados Unidos Mexicanos.
- ✓ Ley General de Contabilidad Gubernamental
- ✓ Constitución Política del Estado Libre y Soberano de Sonora.
- ✓ Ley Federal del Trabajo
- ✓ Ley Orgánica del Poder Ejecutivo del Estado de Sonora
- ✓ Ley No. 54 de Responsabilidades de los Servidores Públicos del Estado y de los Municipios.
- ✓ Ley No. 113 del Presupuesto de Egresos, Contabilidad Gubernamental y Gasto Público Estatal.
- ✓ Ley de Adquisiciones Arrendamientos y Servicios del Sector Público.
- ✓ Reglamento de la Ley del Presupuesto de Egresos, Contabilidad Gubernamental y Gasto Público Estatal.
- ✓ Ley del Instituto de Seguridad y Servicios Sociales de los Trabajadores del Estado.

e) Consideraciones fiscales del ente; revelar el tipo de contribuciones que esté obligado a pagar o retener.

La Universidad Tecnológica de Nogales, Sonora de conformidad con las leyes respectivas, no es contribuyente del Impuesto Sobre la Renta, teniendo como obligación retener y enterar el Impuesto Sobre la Renta retenido a los trabajadores, profesionistas y arrendadores personas físicas, así como de exigir la documentación



que reúna los requisitos fiscales cuando se efectúen pagos a terceros y se esté obligado a ello en los términos de la Ley del Impuesto Sobre la Renta.

Así mismo, La Universidad es contribuyente del Impuesto al Valor Agregado, mismo que es cobrado en arrendamientos, asimismo el Impuesto al Valor Agregado que le es trasladado en la adquisición de bienes y servicios, se incluye como parte del costo de adquisición de dichos bienes o como parte de una erogación realizada.

f) Estructura Organizacional Básica.

El Manual de Organización contempla la estructura Orgánica que opera la Universidad Tecnológica de Nogales, Sonora, su contenido contempla las funciones principales de las distintas áreas que conforman la estructura orgánica y tiene por Objeto establecer la Organización y las Disposiciones que rigen el funcionamiento del mismo.

g) Fideicomisos, mandatos y análogos de los cuales es fideicomitente o fiduciario.

La Universidad Tecnológica de Nogales, Sonora no se encuentra actualmente en los supuestos de este apartado.

5. **Bases para la preparación de Estados Financieros.**

a) En cumplimiento a las disposiciones emitidas de acuerdo a la LGCG, La Universidad Tecnológica de Nogales, Sonora ha venido implementando una serie de medidas tendiente a cumplir con dichas disposiciones, para lo cual se ha venido apoyando con diversas herramientas a través del uso de las tecnologías de la información, (SACG.NET de INDETEC), en la cual se han estado desarrollando cuidando que en el mismo desarrollo e implementación se apeguen a las diversas normatividades emitidas por el Consejo de Armonización Contable, de igual forma aplicando cuando así se requiere la aplicación de diversas disposiciones estatales, algunas disposiciones se encuentran aún en su implementación derivado de las mismas disposiciones emanadas por el CONAC.

Para la armonización del Sistema de Contabilidad Gubernamental la Universidad Tecnológica de Nogales, Sonora se ha visto en la necesidad de adecuar dentro de su organización interna algunos procesos, así como implementar modificaciones en los diversos sistemas que le permitan dar cumplimiento a los diversos elementos técnicos-contables, el Marco Conceptual y los Postulados Básicos de Contabilidad Gubernamental, se dispone de lista de Cuentas alineadas al plan de cuentas; clasificadores presupuestarios armonizados y las respectivas matrices de conversión.

b) La base de medición utilizada en el registro de las operaciones para la elaboración de los Estados Financieros es a Costo histórico

c) Postulados básicos de la Contabilidad Gubernamental aprobados por la CONAC

- ✓ Sustancia Económica
- ✓ Entes Públicos
- ✓ Existencia Permanente

- ✓ Revelación Suficiente
- ✓ Importancia Relativa
- ✓ Registro e Integración Presupuestaria
- ✓ Consolidación de la Información Financiera
- ✓ Devengo Contable
- ✓ Valuación
- ✓ Dualidad Económica
- ✓ Consistencia

#### **6. Políticas de Contabilidad Significativas**

- a) En los presentes Estados Financieros no se aplica algún método para la actualización de los activos, pasivos y hacienda Pública y/o Patrimonio.
- b) La Universidad Tecnológica de Nogales, Sonora no realizó operaciones en el extranjero.
- c) Los Inventarios con que cuenta la Universidad Tecnológica de Nogales, Sonora, son únicamente activos fijos valuados a costo histórico.
- d) Los estados financieros no presentan registros de reservas.

**7. Posición en Moneda Extranjera y Protección por Riesgo Cambiario:** La Universidad Tecnológica de Nogales, Sonora no cuenta con operaciones en moneda extranjera, que representen algún riesgo cambiario.

#### **8. Reporte Analítico del Activo**

- a) En la hoja 2 y 3 de estas notas se informa sobre los porcentajes de depreciación, deterioro o amortización utilizados en nuestros activos fijos.
- b) A la fecha no se han cambiado los porcentajes de depreciación en ningún activo fijo.
- c) No existen gastos capitalizados en el ejercicio tanto financieros como de investigación y desarrollo.
- d) No hay inversiones financieras que generen algún riesgo por tipo de cambio o tipo de interés.
- e) La Universidad no ha construido algún inmueble que tenga que dar de alta, estas edificaciones las realiza el Instituto Sonorense de Infraestructura Educativa.
- f) No existe ninguna circunstancia que afecte los bienes de la institución, como embargo, garantías, litigios, baja en inversiones, lo único que se tiene es un juicio laboral que pudiera afectar en un futuro, sino hubiera recursos para pagar esta contingencia laboral.
- g) No hay desmantelamientos de Activos Fijos.
- h) Para una mejor administración de los activos fijos se está implementando un sistema de control de inventarios que estará listo para el año 2022.
- i) Únicamente se tienen inversiones en valores al día siguiente, como se muestra en página 1 de este reporte.
- j) No se tienen inversiones en empresas de participación mayoritaria ni minoritaria.
- k) No se tiene Patrimonio de organismos descentralizados de Control Presupuestario Indirecto.



**9.- No se tienen fideicomisos, Mandatos, y análogos en este ejercicio.**

**10.- Reporte de Recaudación del 01 al 31 de marzo del 2023**

CONCEPTO	Ingresos Propios	Subsidio Estatal	Subsidio Federal	Programas especiales	
Subsidio ordinario		21,869,030	9,849,954		
Subsidio extraordinario		0	0		
Colegiaturas	2,090,968				
Arrendamientos	81,505				
Cursos	233,400				
Rendimientos	35,042		0	116,278	
Otros ingresos	10,801				
	<b>2,451,716</b>	<b>21,869,030</b>	<b>9,849,954</b>	<b>116,278</b>	

**11.- Información sobre la Deuda y el Reporte analítico de la Deuda.**

No aplica, no se tiene deuda documentada de ninguna índole, solo el trámite de pago de proveedores.

**12.- Calificaciones otorgadas:** ninguna a la fecha, no ha sido necesario calificación crediticia.

**13.- Proceso de mejora:**

a) Se actualizo el Sistema de Gestión de la Calidad ISO 9001:2015, donde se establecen políticas de operación de la Universidad, en cuanto la atención de los distintos clientes, como son proveedores, alumnos y empleados de la institución.

b) Se manejan políticas internas de administración, que establecen pasos para la consecución de los objetivos de la administración en cuanto a atención a alumnos, proceso de nóminas y proceso de pago a proveedores.

**14.- Información por segmentos:** Porque la Universidad es un solo establecimiento y las instancias gubernamentales piden la información concentrada de la universidad, no se segmentan sus operaciones.

**15.- Eventos posteriores al cierre:** A la fecha no hay eventos posteriores al cierre.

**16.- Partes relacionadas:** No se tienen partes relacionadas que ejerzan influencia sobre las decisiones financieras y operativas de la Universidad.




**“Bajo protesta de decir verdad declaramos que los Estados Financieros y sus notas, son razonablemente correctos y son responsabilidad del emisor”**

**Universidad Tecnológica de Nogales, Sonora**

**Notas a los Estados Financieros**

**11 de marzo del 2023**

**Elaboro:**



**CP. Gema Vanessa Loroña López**

**Jefa de Contabilidad y Finanzas**

**Reviso:**



**Lic. Jesús Manuel López Terán**

**Director de Administración y Finanzas**

**Autorizo:**

**D.H.C. Cuauhtémoc Martínez Siraitare**

**Rector de la Universidad Tecnológica de Nogales, Sonora**

INFORME TRIMESTRAL: Primer

Rubros de Ingresos	Ingreso					Diferencia
	Estimado (1)	Ampliaciones y Reducciones (+ ó -) (2)	Modificado (3= 1 +2)	Devengado (4)	Recaudado (5)	
Impuestos	0.00		0			0.00
Cuotas y Aportaciones de Seguridad Social	0.00	0	0	0.00	0.00	0.00
Contribuciones de Mejoras	0.00		0			0.00
Derechos	0.00		0			0.00
Productos	0.00	0.00	0.00	116,278.58	116,278.58	116,278.58
Aprovechamientos	0.00		0			0.00
Ingresos por Ventas de Bienes, Prestación de Servicios y Otros Ingresos	9,702,012.00	0.00	9,702,012.00	2,451,716.73	2,451,716.73	-7,250,295.27
Participaciones, Aportaciones, Convenios, Incentivos Derivados de la Colaboración Fiscal y Fondos Distintos de Aportaciones			0			0.00
Transferencias, Asignaciones, Subsidios y Subvenciones, y Pensiones y Jubilaciones	80,498,222.84	0.00	80,498,223	31,718,984.40	31,718,984.40	-48,779,238.44
Ingresos Derivados de Financiamientos			0			0.00
<b>Total</b>	<b>90,200,234.84</b>	<b>0.00</b>	<b>90,200,234.84</b>	<b>34,286,979.71</b>	<b>34,286,979.71</b>	<b>-55,913,255.13</b>
					Ingresos Excedentes	

Rubros de Ingresos	Ingreso					Diferencia
	Estimado	Ampliaciones y Reducciones (+ ó -)	Modificado	Devengado	Recaudado	
	(1)	(2)	(3= 1 +2)	(4)	(5)	
Ingreso						
Estimado	Ampliaciones y Reducciones (+ ó -)	Modificado	Devengado	Recaudado	Diferencia	
(1)	(2)	(3= 1 +2)	(4)	(5)	(6= 5 - 1)	
Estado Analítico de Ingresos Por Fuente de Financiamiento						
Ingresos del Poder Ejecutivo Federal o Estatal y de los Municipios	0	0	0	0	0	0
Impuestos	0	0	0	0	0	0
Cuotas y Aportaciones de Seguridad Social						
Contribuciones de Mejoras						
Derechos						
Productos <sup>1</sup>						
Aprovechamientos <sup>2</sup>						
Participaciones, Aportaciones, Convenios, Incentivos Derivados de la Colaboración Fiscal y Fondos Distintos de Aportaciones						
Transferencias, Asignaciones, Subsidios y Subvenciones, y Pensiones y Jubilaciones			0.00			0.00
Ingresos De los Entes Públicos de los Poderes Legislativo y Judicial, de los Órganos Autonomos y del Sector Paraestatal o Paramunicipal, así como de las Empresas Productivas del Estado	90,200,234.84	0.00	90,200,234.84	34,286,979.71	34,286,979.71	-55,913,255.13
Cuotas y Aportaciones de Seguridad Social	0.00		0.00			0.00
Productos <sup>1</sup>	0.00	0.00	0.00	116,278.58	116,278.58	116,278.58
Ingresos por ventas de Bienes, Prestación de Servicios y Otros Ingresos <sup>3</sup>	9,702,012.00	0.00	9,702,012.00	2,451,716.73	2,451,716.73	-7,250,295.27
Transferencias, Asignaciones, Subsidios y Subvenciones, y Pensiones y Jubilaciones	80,498,222.84	0.00	80,498,222.84	31,718,984.40	31,718,984.40	-48,779,238.44
Ingresos derivados de Financiamiento	0.00	0.00	0.00	0.00	0.00	0.00
Ingresos Derivados de Financiamientos	0.00		0.00			0.00
<b>Total</b>	<b>90,200,234.84</b>	<b>0.00</b>	<b>90,200,234.84</b>	<b>34,286,979.71</b>	<b>34,286,979.71</b>	<b>-55,913,255.13</b>
						Ingresos Excedentes

C. Beatriz Adriana Cota Rivera  
Jefe Oficina de Programación y Presupuesto

D.H.C. Cuauhtémoc Martínez Siraire  
Rector

<sup>1</sup> Incluye intereses que generan las cuentas bancarias de los entes públicos en productos.

<sup>2</sup> Incluye donativos en efectivo del Poder Ejecutivo, entre otros aprovechamientos.

<sup>3</sup> Se refiere a los ingresos propios obtenidos por los Poderes Legislativo y Judicial, los Órganos Autonomos y las entidades de la administración pública paraestatal y paramunicipal por sus actividades diversas no inherentes a su operación que generan recursos y que no sean ingresos por venta de bienes o prestación de servicios, tales como donativos en efectivo, entre otros.



**Universidad Tecnológica de Nogales**  
**Estado Analítico de Ingresos Detallado – LDF**  
**Del 01 de enero al 31 de marzo de 2023**

ETCA-II-02

**INFORME TRIMESTRAL: Primer**

Concepto (c)	Ingreso					Diferencia (e)
	Estimado (d)	Ampliaciones/ (Reducciones)	Modificado	Devengado	Recaudado	
Ingresos de Libre Disposición						
A. Impuestos	-	-	-	-	-	-
B. Cuotas y Aportaciones de Seguridad Social	-	-	-	-	-	-
C. Contribuciones de Mejoras	-	-	-	-	-	-
D. Derechos	-	-	-	-	-	-
E. Productos	-	-	-	116,278.58	116,278.58	116,278.58
F. Aprovechamientos	-	-	-	-	-	-
G. Ingresos por Ventas de Bienes y Prestación de Servicios	9,702,012.00	-	9,702,012.00	2,451,716.73	2,451,716.73	7,250,295.27
H. Participaciones (H=h1+h2+h3+h4+h5+h6+h7+h8+h9+h10+h11)	-	-	-	-	-	-
h1) Fondo General de Participaciones	-	-	-	-	-	-
h2) Fondo de Fomento Municipal	-	-	-	-	-	-
h3) Fondo de Fiscalización y Recaudación	-	-	-	-	-	-
h4) Fondo de Compensación	-	-	-	-	-	-
h5) Fondo de Extracción de Hidrocarburos	-	-	-	-	-	-
h6) Impuesto Especial Sobre Producción y Servicios	-	-	-	-	-	-
h7) 0.136% de la Recaudación Federal Participable	-	-	-	-	-	-
h8) 3.17% Sobre Extracción de Petróleo	-	-	-	-	-	-
h9) Gasolinas y Diésel	-	-	-	-	-	-
h10) Fondo del Impuesto Sobre la Renta	-	-	-	-	-	-
h11) Fondo de Estabilización de los Ingresos de las Entidades Federativas	-	-	-	-	-	-
I. Incentivos Derivados de la Colaboración Fiscal (I=i1+i2+i3+i4+i5)	-	-	-	-	-	-
i1) Tenencia o Uso de Vehículos	-	-	-	-	-	-
i2) Fondo de Compensación ISAN	-	-	-	-	-	-
i3) Impuesto Sobre Automóviles Nuevos	-	-	-	-	-	-

Concepto (c)	Ingreso					Diferencia (e)
	Estimado (d)	Ampliaciones/ (Reducciones)	Modificado	Devengado	Recaudado	
i4) Fondo de Compensación de Repesos-Intermedios	-	-	-	-	-	-
i5) Otros Incentivos Económicos	-	-	-	-	-	-
J. Transferencias y Asignaciones	-	-	-	-	-	-
K. Convenios	-	-	-	-	-	-
k1) Otros Convenios y Subsidios	-	-	-	-	-	-
L. Otros Ingresos de Libre Disposición (L=i1+i2)	-	-	-	-	-	-
l1) Participaciones en Ingresos Locales	-	-	-	-	-	-
l2) Otros Ingresos de Libre Disposición	-	-	-	-	-	-
<b>I. Total de Ingresos de Libre Disposición (I=A+B+C+D+E+F+G+H+I+J+K+L)</b>	<b>9,702,012.00</b>	<b>-</b>	<b>9,702,012.00</b>	<b>2,567,995.31</b>	<b>2,567,995.31</b>	<b>7,134,016.69</b>
<b>Ingresos Excedentes de Ingresos de Libre Disposición</b>						
<b>Transferencias Federales Etiquetadas</b>						
A. Aportaciones (A=a1+a2+a3+a4+a5+a6+a7+a8)	-	-	-	-	-	-
a1) Fondo de Aportaciones para la Nómina Educativa y Gasto Operativo	-	-	-	-	-	-
a2) Fondo de Aportaciones para los Servicios de Salud	-	-	-	-	-	-
a3) Fondo de Aportaciones para la Infraestructura Social	-	-	-	-	-	-
a4) Fondo de Aportaciones para el Fortalecimiento de los Municipios y de las Demarcaciones Territoriales del Distrito Federal	-	-	-	-	-	-
a5) Fondo de Aportaciones Múltiples	-	-	-	-	-	-
a6) Fondo de Aportaciones para la Educación Tecnológica y de Adultos	-	-	-	-	-	-
a7) Fondo de Aportaciones para la Seguridad Pública de los Estados y del Distrito Federal	-	-	-	-	-	-
a8) Fondo de Aportaciones para el Fortalecimiento de las Entidades Federativas	-	-	-	-	-	-
B. Convenios (B=b1+b2+b3+b4)	-	-	-	-	-	-
b1) Convenios de Protección Social en Salud	-	-	-	-	-	-
b2) Convenios de Descentralización	-	-	-	-	-	-
b3) Convenios de Reasignación	-	-	-	-	-	-
b4) Otros Convenios y Subsidios	-	-	-	-	-	-
C. Fondos Distintos de Aportaciones (C=c1+c2)	-	-	-	-	-	-
c1) Fondo para Entidades Federativas y Municipios Productores de Hidrocarburos	-	-	-	-	-	-

Concepto (c)	Ingreso					Diferencia (e)
	Estimado (d)	Ampliaciones/ (Reducciones)	Modificado	Devengado	Recaudado	
c2) Fondo Minero	-	-	-	-	-	-
D. Transferencias, Asignaciones, Subsidios y Subvenciones, y Pensiones y Jubilaciones	80,498,222.84	-	80,498,222.84	31,718,984.40	31,718,984.40	48,779,238.44
E. Otras Transferencias Federales Etiquetadas	-	-	-	-	-	-
II. Total de Transferencias Federales Etiquetadas (II = A + B + C + D + E)	80,498,222.84	-	80,498,222.84	31,718,984.40	31,718,984.40	48,779,238.44
III. Ingresos Derivados de Financiamientos (III = A)	-	-	-	-	-	-
A. Ingresos Derivados de Financiamientos	-	-	-	-	-	-
IV. Total de Ingresos (IV = I + II + III)	90,200,234.84	-	90,200,234.84	34,286,979.71	34,286,979.71	55,913,255.13
Datos Informativos						
1. Ingresos Derivados de Financiamientos con Fuente de Pago de Ingresos de Libre Disposición	-	-	-	-	-	-
2. Ingresos Derivados de Financiamientos con Fuente de Pago de Transferencias Federales Etiquetadas	-	-	-	-	-	-
3. Ingresos Derivados de Financiamientos (3 = 1 + 2)	-	-	-	-	-	-

D.H.C. Cuauhtémoc Martínez Siraitare  
Rector

C. Beatriz Adriana Cota Rivera  
Jefe Oficina de Programación y Presupuesto



Universidad Tecnológica de Nogales  
 Conciliación entre los Ingresos Presupuestarios y Contables  
 Al 31 de marzo de 2023

ETCA-II-03

**INFORME TRIMESTRAL: Primer**

<b>1. Total de Ingresos Presupuestarios</b>		<b>34,286,979.71</b>
<b>2. Mas Ingresos contables No Presupuestarios</b>		<b>0.00</b>
Ingresos Financieros		
Incremento por Variación de Inventarios		
Disminución del Exceso de Estimaciones por Pérdida o Deterioro u Obsolescencia		
Disminución del Exceso de Provisiones		
Otros Ingresos y Beneficios Varios		
Otros Ingresos Contables No Presupuestarios		
<b>3. Menos Ingresos Presupuestarios No Contables</b>		<b>0.00</b>
Aprovechamientos Patrimoniales		
Ingresos Derivados de Financiamientos		
Otros Ingresos Presupuestarios No Contables		
<b>4. Total de Ingresos Contables (4= 1 + 2 - 3)</b>		<b>34,286,979.71</b>

1. Se deberán incluir los Ingresos Contables No Presupuestarios que no se regularizaron presupuestariamente durante el ejercicio
2. Los Ingresos Financieros y otros ingresos se regularizarán presupuestariamente de acuerdo a la legislación aplicable



\_\_\_\_\_  
 C. Beatriz Adriana Cota Rivera  
 Jefe Oficina de Programación y Presupuesto



\_\_\_\_\_  
 D.H.C. Cuauhtémoc Martínez Siraitare  
 Rector

**Universidad Tecnológica de Nogales**  
**Estado Analítico del Ejercicio Presupuesto de Egresos**  
**Clasificación por Objeto del Gasto (Capítulo y Concepto)**  
**Del 01 de enero al 31 de marzo de 2023**

ETCA-II-04

**INFORME TRIMESTRAL: Primer**


Ejercicio del Presupuesto por Capítulo del Gasto	Egresos Aprobado Anual (1)	Ampliaciones/ (Reducciones) (2)	Egresos Modificado Anual (3=1+2)	Egresos Devengado Acumulado (4)	Egresos Pagado Acumulado (5)	Subejercicio (6 = 3 - 4)
Servicios Personales	74,717,032	0	74,717,032	20,622,472	20,622,472	54,094,560
Remuneraciones al Personal de Carácter Permanente	44,582,232	0	44,582,232	15,398,920	15,398,920	29,183,312
Remuneraciones al Personal de Carácter Transitorio			0			0
Remuneraciones Adicionales y Especiales	11,659,553	0	11,659,553	1,660,003	1,660,003	9,999,551
Seguridad Social	10,475,483	0	10,475,483	2,185,496	2,185,496	8,289,987
Otras Prestaciones Sociales y Económicas	7,419,763	0	7,419,763	1,378,053	1,378,053	6,041,710
Previsiones			0			0
Pago de Estímulos a Servidores Públicos	580,000	0	580,000	0	0	580,000
Materiales y Suministros	1,517,463	0	1,517,463	126,780	126,780	1,390,683
Materiales de Administración, Emisión de Documentos y Artículos Oficiales	559,750	0	559,750	21,085	21,085	538,665
Alimentos y Utensilios	139,700	0	139,700	5,059	5,059	134,641
Materias Primas y Materiales de Producción y Comercialización			0			0
Materiales y Artículos de Construcción y de Reparación	268,500	0	268,500	13,120	13,120	255,380
Productos Químicos, Farmacéuticos y de Laboratorio	19,000	0	19,000	0	0	19,000
Combustibles, Lubricantes y Aditivos	196,813	0	196,813	60,338	60,338	136,475
Vestuario, Blancos, Prendas de Protección y Artículos Deportivos	30,200	0	30,200	107	107	30,093
Materiales y Suministros Para Seguridad			0			0
Herramientas, Refacciones y Accesorios Menores	303,500	0	303,500	27,071	27,071	276,429
Servicios Generales	11,052,188	0	11,052,188	1,624,801	1,624,801	9,427,387
Servicios Básicos	2,655,300	0	2,655,300	618,475	618,475	2,036,825
Servicios de Arrendamiento	585,000	0	585,000	109,073	109,073	475,927
Servicios Profesionales, Científicos, Técnicos y Otros Servicios	3,124,000	0	3,124,000	179,540	179,540	2,944,460
Servicios Financieros, Bancarios y Comerciales	275,000	0	275,000	19,117	19,117	255,883
Servicios de Instalación, Reparación, Mantenimiento y Conservación	1,961,300	0	1,961,300	175,557	175,557	1,785,743
Servicios de Comunicación Social y Publicidad.	3,000	0	3,000	2,183	2,183	817
Servicios de Traslado y Viáticos	317,500	0	317,500	122,908	122,908	194,592
Servicios Oficiales	69,710	0	69,710	26,588	26,588	43,122
Otros Servicios Generales	2,061,378	0	2,061,378	371,359	371,359	1,690,019
Transferencias, Asignaciones, Subsidios y Otras Ayudas	0	0	0	0	0	0
Transferencias Internas y Asignaciones al Sector Público			0			0
Transferencias al Resto del Sector Público			0			0
Subsidios y Subvenciones			0			0
Ayudas Sociales			0			0
Pensiones y Jubilaciones			0			0
Transferencias a Fideicomisos, Mandatos y Otros Análogos			0			0
Transferencias a la Seguridad Social			0			0
Donativos			0			0
Transferencias al Exterior			0			0
Bienes Muebles, Inmuebles e Intangibles	2,913,552	0	2,913,552	0	0	2,913,552
Mobiliario y Equipo de Administración	1,933,300	0	1,933,300	0	0	1,933,300
Mobiliario y Equipo Educativo y Recreativo			0			0
Equipo e Instrumental Médico y de Laboratorio			0			0
Vehículos y Equipo de Transporte			0			0
Equipo de Defensa y Seguridad			0			0
Maquinaria, Otros Equipos y Herramientas	980,252	0	980,252	0	0	980,252
Activos Biológicos			0			0
Bienes Inmuebles			0			0
Activos Intangibles			0			0
Inversión Pública	0	0	0	0	0	0
Obra Pública en Bienes de Dominio Público			0			0
Obra Pública en Bienes Propios			0			0
Proyectos Productivos y Acciones de Fomento			0			0
Inversiones Financieras y Otras Provisiones	0	0	0	0	0	0
Inversiones Para el Fomento de Actividades Productivas.			0			0
Acciones y Participaciones de Capital			0			0

Ejercicio del Presupuesto por Capítulo del Gasto	Egresos Aprobado Anual (1)	Ampliaciones/ (Reducciones) (2)	Egresos Modificado Anual (3=1+2)	Egresos Devengado Acumulado (4)	Egresos Pagado Acumulado (5)	Subejercicio (6 = 3 - 4)
Compra de Títulos y Valores			0			0
Concesión de Préstamos			0			0
Inversiones en Fideicomisos, Mandatos y Otros Análogos			0			0
Otras Inversiones Financieras			0			0
Provisiones para Contingencias y Otras Erogaciones Especiales			0			0
Participaciones y Aportaciones	0	0	0	0	0	0
Participaciones			0			0
Aportaciones			0			0
Convenios			0			0
Deuda Pública	0	0	0	0	0	0
Amortización de la Deuda Pública			0			0
Intereses de la Deuda Pública			0			0
Comisiones de la Deuda Pública			0			0
Gastos de la Deuda Pública			0			0
Costo por Coberturas			0			0
Apoyos Financieros			0			0
Adeudos de Ejercicios Fiscales Anteriores (Adefas)			0			0
<b>Total del Gasto</b>	<b>90,200,235</b>	<b>0</b>	<b>90,200,235</b>	<b>22,374,052</b>	<b>22,374,052</b>	<b>67,826,183</b>


---

 C. Beatriz Adriana Cota Rivera  
 Jefe Oficina de Programación y Presupuesto


---

 D.H.C. Cuauhtémoc Martínez Siraitare  
 Rector



Universidad Tecnológica de Nogales

Estado Analítico del Ejercicio del Presupuesto de Egresos Detallado - LDF

ETCA-II-05

Clasificación por Objeto del Gasto (Capítulo y Concepto)

Del 01 de enero al 31 de marzo de 2023


(PESOS)


INFORME TRIMESTRAL: Primer

Concepto (c)	Egresos					Subejercicio (e)
	Aprobado (d)	Ampliaciones/ (Reducciones)	Modificado	Devengado	Pagado	
<b>Gasto No Etiquetado (I=A+B+C+D+E+F+G+H+I)</b>	90,200,234.84	-	90,200,234.84	22,374,052.23	22,374,052.23	67,826,182.61
<b>A. Servicios Personales (A=a1+a2+a3+a4+a5+a6+a7)</b>	74,717,031.52	-	74,717,031.52	20,622,471.74	20,622,471.74	54,094,559.78
a1) Remuneraciones al Personal de Carácter Permanente	44,582,231.79	-	44,582,231.79	15,398,919.68	15,398,919.68	29,183,312.11
a2) Remuneraciones al Personal de Carácter Transitorio	-	-	-	-	-	-
a3) Remuneraciones Adicionales y Especiales	11,659,553.36	-	11,659,553.36	1,660,002.68	1,660,002.68	9,999,550.68
a4) Seguridad Social	10,475,483.37	-	10,475,483.37	2,185,496.40	2,185,496.40	8,289,986.97
a5) Otras Prestaciones Sociales y Económicas	7,419,763.00	-	7,419,763.00	1,378,052.98	1,378,052.98	6,041,710.02
a6) Previsiones	-	-	-	-	-	-
a7) Pago de Estímulos a Servidores Públicos	580,000.00	-	580,000.00	-	-	580,000.00
<b>B. Materiales y Suministros (B=b1+b2+b3+b4+b5+b6+b7+b8+b9)</b>	1,517,463.00	-	1,517,463.00	126,779.65	126,779.65	1,390,683.35
b1) Materiales de Administración, Emisión de Documentos y Artículos Oficiales	559,750.00	-	559,750.00	21,084.72	21,084.72	538,665.28
b2) Alimentos y Utensilios	139,700.00	-	139,700.00	5,058.75	5,058.75	134,641.25
b3) Materias Primas y Materiales de Producción y Comercialización	-	-	-	-	-	-
b4) Materiales y Artículos de Construcción y de Reparación	268,500.00	-	268,500.00	13,119.96	13,119.96	255,380.04
b5) Productos Químicos, Farmacéuticos y de Laboratorio	19,000.00	-	19,000.00	-	-	19,000.00
b6) Combustibles, Lubricantes y Aditivos	196,813.00	-	196,813.00	60,338.21	60,338.21	136,474.79
b7) Vestuario, Blancos, Prendas de Protección y Artículos Deportivos	30,200.00	-	30,200.00	106.92	106.92	30,093.08
b8) Materiales y Suministros Para Seguridad	-	-	-	-	-	-
b9) Herramientas, Refacciones y Accesorios Menores	303,500.00	-	303,500.00	27,071.09	27,071.09	276,428.91
<b>C. Servicios Generales (C=c1+c2+c3+c4+c5+c6+c7+c8+c9)</b>	11,052,188.32	-	11,052,188.32	1,624,800.84	1,624,800.84	9,427,387.48
c1) Servicios Básicos	2,655,300.00	-	2,655,300.00	618,475.48	618,475.48	2,036,824.52
c2) Servicios de Arrendamiento	585,000.00	-	585,000.00	109,072.88	109,072.88	475,927.12
c3) Servicios Profesionales, Científicos, Técnicos y Otros Servicios	3,124,000.00	-	3,124,000.00	179,540.32	179,540.32	2,944,459.68
c4) Servicios Financieros, Bancarios y Comerciales	275,000.00	-	275,000.00	19,117.41	19,117.41	255,882.59
c5) Servicios de Instalación, Reparación, Mantenimiento y Conservación	1,961,300.00	-	1,961,300.00	175,556.72	175,556.72	1,785,743.28
c6) Servicios de Comunicación Social y Publicidad	3,000.00	-	3,000.00	2,182.54	2,182.54	817.46
c7) Servicios de Traslado y Viáticos	317,500.00	-	317,500.00	122,908.49	122,908.49	194,591.51
c8) Servicios Oficiales	69,710.00	-	69,710.00	26,588.00	26,588.00	43,122.00
c9) Otros Servicios Generales	2,061,378.32	-	2,061,378.32	371,359.00	371,359.00	1,690,019.32
<b>D. Transferencias, Asignaciones, Subsidios y Otras Ayudas (D=d1+d2+d3+d4+d5+d6+d7+d8+d9)</b>	-	-	-	-	-	-
d1) Transferencias Internas y Asignaciones al Sector Público	-	-	-	-	-	-
d2) Transferencias al Resto del Sector Público	-	-	-	-	-	-
d3) Subsidios y Subvenciones	-	-	-	-	-	-
d4) Ayudas Sociales	-	-	-	-	-	-
d5) Pensiones y Jubilaciones	-	-	-	-	-	-
d6) Transferencias a Fideicomisos, Mandatos y Otros Análogos	-	-	-	-	-	-
d7) Transferencias a la Seguridad Social	-	-	-	-	-	-
d8) Donativos	-	-	-	-	-	-
d9) Transferencias al Exterior	-	-	-	-	-	-
<b>E. Bienes Muebles, Inmuebles e Intangibles (E=e1+e2+e3+e4+e5+e6+e7+e8+e9)</b>	2,913,552.00	-	2,913,552.00	-	-	2,913,552.00
e1) Mobiliario y Equipo de Administración	1,933,300.00	-	1,933,300.00	-	-	1,933,300.00
e2) Mobiliario y Equipo Educativo y Recreativo	-	-	-	-	-	-
e3) Equipo e Instrumental Médico y de Laboratorio	-	-	-	-	-	-
e4) Vehículos y Equipo de Transporte	-	-	-	-	-	-
e5) Equipo de Defensa y Seguridad	-	-	-	-	-	-
e6) Maquinaria, Otros Equipos y Herramientas	980,252.00	-	980,252.00	-	-	980,252.00
e7) Activos Biológicos	-	-	-	-	-	-
e8) Bienes Inmuebles	-	-	-	-	-	-
e9) Activos Intangibles	-	-	-	-	-	-
<b>F. Inversión Pública (F=f1+f2+f3)</b>	-	-	-	-	-	-
f1) Obra Pública en Bienes de Dominio Público	-	-	-	-	-	-
f2) Obra Pública en Bienes Propios	-	-	-	-	-	-
f3) Proyectos Productivos y Acciones de Fomento	-	-	-	-	-	-
<b>G. Inversiones Financieras y Otras Provisiones (G=g1+g2+g3+g4+g5+g6+g7)</b>	-	-	-	-	-	-
g1) Inversiones Para el Fomento de Actividades Productivas	-	-	-	-	-	-
g2) Acciones y Participaciones de Capital	-	-	-	-	-	-
g3) Compra de Títulos y Valores	-	-	-	-	-	-
g4) Concesión de Préstamos	-	-	-	-	-	-
g5) Inversiones en Fideicomisos, Mandatos y Otros Análogos	-	-	-	-	-	-
Fideicomiso de Desastres Naturales (Informativo)	-	-	-	-	-	-
g6) Otras Inversiones Financieras	-	-	-	-	-	-
g7) Provisiones para Contingencias y Otras Erogaciones Especiales	-	-	-	-	-	-
<b>H. Participaciones y Aportaciones (H=h1+h2+h3)</b>	-	-	-	-	-	-
h1) Participaciones	-	-	-	-	-	-

Concepto (c)	Egresos					Subejercicio (e)
	Aprobado (d)	Ampliaciones/ (Reducciones)	Modificado	Devengado	Pagado	
h2) Aportaciones			-			-
h3) Convenios			-			-
I. Deuda Pública (I=1+2+3+4+5+6+7)			-			-
i1) Amortización de la Deuda Pública			-			-
i2) Intereses de la Deuda Pública			-			-
i3) Comisiones de la Deuda Pública			-			-
i4) Gastos de la Deuda Pública			-			-
i5) Costo por Coberturas			-			-
i6) Apoyos Financieros			-			-
i7) Adeudos de Ejercicios Fiscales Anteriores (ADEFAS)			-			-
II. Gasto Etiquetado (II=A+B+C+D+E+F+G+H+I)			-			-
A. Servicios Personales (A=a1+a2+a3+a4+a5+a6+a7)			-			-
a1) Remuneraciones al Personal de Carácter Permanente			-			-
a2) Remuneraciones al Personal de Carácter Transitorio			-			-
a3) Remuneraciones Adicionales y Especiales			-			-
a4) Seguridad Social			-			-
a5) Otras Prestaciones Sociales y Económicas			-			-
a6) Previsiones			-			-
a7) Pago de Estímulos a Servidores Públicos			-			-
B. Materiales y Suministros (B=b1+b2+b3+b4+b5+b6+b7+b8+b9)			-			-
b1) Materiales de Administración, Emisión de Documentos y Artículos Oficiales			-			-
b2) Alimentos y Utensilios			-			-
b3) Materias Primas y Materiales de Producción y Comercialización			-			-
b4) Materiales y Artículos de Construcción y de Reparación			-			-
b5) Productos Químicos, Farmacéuticos y de Laboratorio			-			-
b6) Combustibles, Lubricantes y Aditivos			-			-
b7) Vestuario, Blancos, Prendas de Protección y Artículos Deportivos			-			-
b8) Materiales y Suministros Para Seguridad			-			-
b9) Herramientas, Refacciones y Accesorios Menores			-			-
C. Servicios Generales (C=c1+c2+c3+c4+c5+c6+c7+c8+c9)			-			-
c1) Servicios Básicos			-			-
c2) Servicios de Arrendamiento			-			-
c3) Servicios Profesionales, Científicos, Técnicos y Otros Servicios			-			-
c4) Servicios Financieros, Bancarios y Comerciales			-			-
c5) Servicios de Instalación, Reparación, Mantenimiento y Conservación			-			-
c6) Servicios de Comunicación Social y Publicidad			-			-
c7) Servicios de Traslado y Viáticos			-			-
c8) Servicios Oficiales			-			-
c9) Otros Servicios Generales			-			-
D. Transferencias, Asignaciones, Subsidios y Otras Ayudas (D=d1+d2+d3+d4+d5+d6+d7+d8+d9)			-			-
d1) Transferencias Internas y Asignaciones al Sector Público			-			-
d2) Transferencias al Resto del Sector Público			-			-
d3) Subsidios y Subvenciones			-			-
d4) Ayudas Sociales			-			-
d5) Pensiones y Jubilaciones			-			-
d6) Transferencias a Fideicomisos, Mandatos y Otros Análogos			-			-
d7) Transferencias a la Seguridad Social			-			-
d8) Donativos			-			-
d9) Transferencias al Exterior			-			-
E. Bienes Muebles, Inmuebles e Intangibles (E=e1+e2+e3+e4+e5+e6+e7+e8+e9)			-			-
e1) Mobiliario y Equipo de Administración			-			-
e2) Mobiliario y Equipo Educativo y Recreativo			-			-
e3) Equipo e Instrumental Médico y de Laboratorio			-			-
e4) Vehículos y Equipo de Transporte			-			-
e5) Equipo de Defensa y Seguridad			-			-
e6) Maquinaria, Otros Equipos y Herramientas			-			-
e7) Activos Biológicos			-			-
e8) Bienes Inmuebles			-			-
e9) Activos Intangibles			-			-
F. Inversión Pública (F=f1+f2+f3)			-			-
f1) Obra Pública en Bienes de Dominio Público			-			-
f2) Obra Pública en Bienes Propios			-			-
f3) Proyectos Productivos y Acciones de Fomento			-			-
G. Inversiones Financieras y Otras Provisiones (G=g1+g2+g3+g4+g5+g6+g7)			-			-
g1) Inversiones Para el Fomento de Actividades Productivas			-			-
g2) Acciones y Participaciones de Capital			-			-
g3) Compra de Títulos y Valores			-			-
g4) Concesión de Préstamos			-			-
g5) Inversiones en Fideicomisos, Mandatos y Otros Análogos			-			-
Fideicomiso de Desastres Naturales (Informativo)			-			-

Concepto (c)	Egresos					Subejercicio (e)
	Aprobado (d)	Ampliaciones/ (Reducciones)	Modificado	Devengado	Pagado	
g6) Otras Inversiones Financieras			-			-
g7) Provisiones para Contingencias y Otras Erogaciones Especiales			-			-
H. Participaciones y Aportaciones (H=h1+h2+h3)			-			-
h1) Participaciones			-			-
h2) Aportaciones			-			-
h3) Convenios			-			-
Deuda Pública (I=i1+i2+i3+i4+i5+i6+i7)			-			-
i1) Amortización de la Deuda Pública			-			-
i2) Intereses de la Deuda Pública			-			-
i3) Comisiones de la Deuda Pública			-			-
i4) Gastos de la Deuda Pública			-			-
i5) Costo por Coberturas			-			-
i6) Apoyos Financieros			-			-
i7) Adeudos de Ejercicios Fiscales Anteriores (ADEFAS)			-			-
III. Total de Egresos (III = I + II)	90,200,234.84	-	90,200,234.84	22,374,052.23	22,374,052.23	67,826,182.51

  
 C. Beatriz Adriana Cota Rivera  
 Jefe Oficina de Programación y Presupuesto

  
 D.H.C. Cuahtémoc Martínez Siraitare  
 Rector



**Universidad Tecnológica de Nogales**  
**Estado Analítico del Ejercicio Presupuesto de Egresos**  
**Clasificación Económica (por Tipo de Gasto)**  
**Del 01 de enero al 31 de marzo de 2023**

ETCA-II-06


**INFORME TRIMESTRAL: Primer**

Concepto	Egresos Aprobado Anual (1)	Ampliaciones/ (Reducciones) (2)	Egresos Modificado Anual (3=1+2)	Egresos Devengado Acumulado (4)	Egresos Pagado Acumulado (5)	Subejercicio (6 = 3 - 4)
Gasto Corriente	87,254,682.84	0.00	87,254,682.84	22,374,052.23	22,374,052.23	64,880,630.61
Gasto de Capital	2,945,552.00	0.00	2,945,552.00	0.00	0.00	2,945,552.00
Amortización del la Deuda y Disminución de Pasivos			0.00			0.00
Pensiones y Jubilaciones			0.00			0.00
Participaciones			0.00			0.00
<b>Total del Gasto</b>	<b>90,200,234.84</b>	<b>0.00</b>	<b>90,200,234.84</b>	<b>22,374,052.23</b>	<b>22,374,052.23</b>	<b>67,826,182.61</b>


---

 C. Beatriz Adriana Cota Rivera  
 Jefe Oficina de Programación y Presupuesto


---

 D.H.C. Cuauhtémoc Martínez Siraitare  
 Rector


**Universidad Tecnológica de Nogales**  
**Estado Analítico del Ejercicio Presupuesto de Egresos**  
**Clasificación Administrativa (Por Unidad Administrativa)**  
 Del 01 de enero al 31 de marzo de 2023

ETCA-II-07

**INFORME TRIMESTRAL: Primer**

Clasificación Administrativa (Por Unidad Administrativa)	Egresos Aprobado Anual (1)	Ampliaciones/ (Reducciones) (2)	Egresos Modificado Anual (3=1+2)	Egresos Devengado Acumulado (4)	Egresos Pagado Acumulado (5)	Subejercicio (6 = 3 - 4)
ADMINISTRACION Y FINANZAS	43,680,964	0	43,680,964	7,310,140	7,310,140	36,370,824
VINCULACION	2,681,389	0	2,681,389	700,983	700,983	1,980,406
EXTENSION UNIVERSITARIA	1,848,433	0	1,848,433	424,016	424,016	1,424,417
PLANEACION Y EVALUACION	1,836,574	0	1,836,574	444,521	444,521	1,392,053
APOYO EDUCATIVO	3,044,574	0	3,044,574	963,013	963,013	2,081,561
OPERACIONES COMERCIALES INTERNACIONALES	11,124,966	0	11,124,966	3,777,106	3,777,106	7,347,860
SISTEMAS PRODUCTIVOS	8,805,324	0	8,805,324	2,873,930	2,873,930	5,931,394
MECATRONICA Y TIC	10,285,574	0	10,285,574	3,309,784	3,309,784	6,975,790
MANTENIMIENTO INDUSTRIAL	5,308,175	0	5,308,175	2,187,454	2,187,454	3,120,721
RECTORIA	1,584,262	0	1,584,262	383,106	383,106	1,201,156
DESARROLLO DE NEGOCIOS	0	0	0	0	0	0
AERONAUTICA ESP EN MAQUINADO	0	0	0	0	0	0
ENERGIAS RENOVABLES	0	0	0	0	0	0
<b>Total del Gasto</b>	<b>90,200,235</b>	<b>0</b>	<b>90,200,235</b>	<b>22,374,052</b>	<b>22,374,052</b>	<b>67,826,183</b>

  
 C. Beatriz Adriana Cota Rivera  
 Jefe Oficina de Programación y Presupuesto

  
 D.H.C. Cuauhtémoc Martínez Siraitare  
 Rector

**Universidad Tecnológica de Nogales**

ETCA-II-08

Estado Analítico del Ejercicio del Presupuesto de Egresos Detallado - LDF

Clasificación Administrativa

Del 01 de enero al 31 de marzo de 2023

(PESOS)

**INFORME TRIMESTRAL: Primer**

Concepto (c)	Egresos					Subejercicio (e)
	Aprobado (d)	Ampliaciones/ (Reducciones)	Modificado	Devengado	Pagado	
<b>I. Gasto No Etiquetado</b>						
<b>(I=A+B+C+D+E+F+G+H)</b>	90,200,234.84		90,200,234.84	22,374,052.23	22,374,052.23	67,826,182.61
ADMINISTRACION Y FINANZAS	43,680,964.05		43,680,964.05	7,310,139.94	7,310,139.94	36,370,824.11
VINCULACION	2,681,389.00		2,681,389.00	700,982.74	700,982.74	1,980,406.26
EXTENSION UNIVERSITARIA	1,848,433.08		1,848,433.08	424,015.72	424,015.72	1,424,417.36
PLANEACION Y EVALUACION	1,836,574.00		1,836,574.00	444,521.24	444,521.24	1,392,052.76
APOYO EDUCATIVO	3,044,574.00		3,044,574.00	963,012.94	963,012.94	2,081,561.06
OPERACIONES COMERCIALES INTERNACIONALES	11,124,966.00		11,124,966.00	3,777,105.93	3,777,105.93	7,347,860.07
SISTEMAS PRODUCTIVOS	8,805,324.00		8,805,324.00	2,873,929.80	2,873,929.80	5,931,394.20
MECATRONICA Y TIC	10,285,574.00		10,285,574.00	3,309,784.20	3,309,784.20	6,975,789.80
MANTENIMIENTO INDUSTRIAL	5,308,175.00		5,308,175.00	2,187,453.54	2,187,453.54	3,120,721.46
RECTORIA	1,584,261.71		1,584,261.71	383,106.18	383,106.18	1,201,155.53
DESARROLLO DE NEGOCIOS						
AERONAUTICA ESP EN MAQUINADO						
ENERGIAS RENOVABLES						
<b>II. Gasto Etiquetado</b>						
<b>(II=A+B+C+D+E+F+G+H)</b>						
ADMINISTRACION Y FINANZAS						
VINCULACION						
EXTENSION UNIVERSITARIA						
PLANEACION Y EVALUACION						
APOYO EDUCATIVO						
OPERACIONES COMERCIALES INTERNACIONALES						
SISTEMAS PRODUCTIVOS						
MECATRONICA Y TIC						
MANTENIMIENTO INDUSTRIAL						
RECTORIA						
<b>III. Total de Egresos (III = I + II)</b>	90,200,234.84		90,200,234.84	22,374,052.23	22,374,052.23	67,826,182.61

  
 \_\_\_\_\_  
 C. Beatriz Adriana Cota Rivera  
 Jefe Oficina de Programación y Presupuesto

  
 \_\_\_\_\_  
 D.H.C. Cuauhtémoc Martínez Siraitare  
 Rector



**Universidad Tecnológica de Nogales**  
**Estado Analítico del Ejercicio Presupuesto de Egresos**  
**Clasificación Administrativa (Por Poderes)**  
**Del 01 de enero al 31 de marzo de 2023**

**INFORME TRIMESTRAL: Primer**

Clasificación Administrativa (Por Poderes)	Egresos Aprobado Anual (1)	Ampliaciones/ (Reducciones) (2)	Egresos Modificado Anual (3=1+2)	Egresos Devengado Acumulado (4)	Egresos Pagado Acumulado (5)	Subejercicio (6 = 3 - 4)
Poder Ejecutivo	90,200,234.84	0.00	90,200,234.84	22,374,052.23	22,374,052.23	67,826,182.61
Poder Legislativo			0.00			0.00
Poder Judicial			0.00			0.00
Órganos Autónomos			0.00			0.00
<b>Total del Gasto</b>	<b>90,200,234.84</b>	<b>0.00</b>	<b>90,200,234.84</b>	<b>22,374,052.23</b>	<b>22,374,052.23</b>	<b>67,826,182.61</b>



C. Beatriz Adriana Cota Rivera  
 Jefe Oficina de Programación y Presupuesto



D.H.C. Cuauhtémoc Martínez Siraitare  
 Rector

Universidad Tecnológica de Nogales  
 Estado Analítico del Ejercicio Presupuesto de Egresos  
 Clasificación Administrativa (Por Tipo de Organismos o Entidad Paraestatal)  
 Del 01 de enero al 31 de marzo de 2023

INFORME TRIMESTRAL: Primer

Concepto	Egresos Aprobado Anual (1)	Ampliaciones/ (Reducciones) (2)	Egresos Modificado Anual (3=1+2)	Egresos Devengado Acumulado (4)	Egresos Pagado Acumulado (5)	Subejercicio (6 = 3 - 4)
Entidades Paraestatales y Fideicomisos No Empresariales y No Financieros	90,200,234.84	0.00	90,200,234.84	22,374,052.23	22,374,052.23	67,826,182.61
Instituciones Públicas de la Seguridad Social			0			0
Entidades Paraestatales Empresariales No Financieras con Participación Estatal Mayoritaria			0			0
Fideicomisos Empresariales No Financieros con Participación Estatal Mayoritaria			0			0
Entidades Paraestatales Empresariales Financieras Monetarias con Participación Estatal Mayoritaria			0			0
Entidades Paraestatales Empresariales Financieras No Monetarias con Participación Estatal Mayoritaria			0			0
Fideicomisos Financieros Públicos con Participación Estatal Mayoritaria			0			0
<b>Total del Gasto</b>	<b>90,200,234.84</b>	<b>0.00</b>	<b>90,200,234.84</b>	<b>22,374,052.23</b>	<b>22,374,052.23</b>	<b>67,826,182.61</b>



G. Beatriz Adriana Cota Rivera  
 Jefe Oficina de Programación y Presupuesto




D.H.C. Cuauhtémoc Martínez Siraitare  
 Rector

Universidad Tecnológica de Nogales  
 Estado Analítico del Ejercicio Presupuesto de Egresos  
 Clasificación Funcional (Finalidad y Función)  
 Del 01 de enero al 31 de marzo de 2023

ETCA-II-11

INFORME TRIMESTRAL: Primer

Concepto	Egresos Aprobado Anual (1)	Ampliaciones/ (Reducciones) (2)	Egresos Modificado Anual (3=1+2)	Egresos Devengado Acumulado (4)	Egresos Pagado Acumulado (5)	Subejercicio (6 = 3 - 4)
<b>Gobierno</b>	0	0	0	0	0	0
Legislación			0			0
Justicia			0			0
Coordinación de la Política de Gobierno			0			0
Relaciones Exteriores			0			0
Asuntos Financieros y Hacendarios			0			0
Seguridad Nacional			0			0
Asuntos de Orden Público y Seguridad Interior			0			0
Otros Servicios Generales			0			0
<b>Desarrollo Social</b>	90,200,234.8	0.0	90,200,234.8	22,374,052.2	22,374,052.2	67,826,182.6
Protección Ambiental			0.0			0.0
Viviendas y Servicios a la Comunidad			0.0			0.0
Salud			0.0			0.0
Recreación, Cultura y Otras Manifestaciones Sociales			0.0			0.0
Educación	90,200,234.8	0.0	90,200,234.8	22,374,052.2	22,374,052.2	67,826,182.6
Protección Social			0			0
Otros Asuntos Sociales			0			0
<b>Desarrollo Económico</b>	0	0	0	0	0	0
Asuntos Económicos, Comerciales y Laborales en General			0			0
Agropecuaria, Silvicultura, Pesca y Caza			0			0
Combustibles y Energía			0			0
Minería, Manufacturas y Construcción			0			0
Transporte			0			0
Comunicaciones			0			0
Turismo			0			0
Ciencia, Tecnología e Innovación			0			0
Otras Industrias y Otros Asuntos Económicos			0			0
<b>Otras No Clasificadas en funciones anteriores</b>	0	0	0	0	0	0
Transacciones de la Deuda Pública / Costo financiero de la Deuda	0	0	0	0	0	0
Transferencias, Participaciones y Aportaciones entre Diferentes Niveles y Órdenes de gobierno			0			0
Saneamiento del Sistema Financiero			0			0
Adeudos de ejercicios Fiscales Anteriores			0			0
<b>Total del Gasto</b>	90,200,234.84	0.00	90,200,234.84	22,374,052.23	22,374,052.23	67,826,182.61

  
 C. Beatriz Adriana Cota Rivera  
 Jefe Oficina de Programación y Presupuesto

  
 D.H.C. Cuauhtémoc Martínez Siraitare  
 Rector



# Universidad Tecnológica de Nogales

Estado Analítico del Ejercicio del Presupuesto de Egresos Detallado - LDF

Clasificación Funcional (Finalidad y Función)

Del 01 de enero al 31 de marzo de 2023

(PESOS)

ETCA-II-12

## INFORME TRIMESTRAL: Primer

Concepto (c)	Egresos					Subejercicio (e)
	Aprobado (d)	Ampliaciones/ (Reducciones)	Modificado	Devengado	Pagado	
<b>I. Gasto No Etiquetado (I=A+B+C+D)</b>	90,200,235	-	90,200,235	22,374,052	22,374,052	67,826,183
<b>A. Gobierno (A=a1+a2+a3+a4+a5+a6+a7+a8)</b>	-	-	-	-	-	-
a1) Legislación	-	-	-	-	-	-
a2) Justicia	-	-	-	-	-	-
a3) Coordinación de la Política de Gobierno	-	-	-	-	-	-
a4) Relaciones Exteriores	-	-	-	-	-	-
a5) Asuntos Financieros y Hacendarios	-	-	-	-	-	-
a6) Seguridad Nacional	-	-	-	-	-	-
a7) Asuntos de Orden Público y de Seguridad Interior	-	-	-	-	-	-
a8) Otros Servicios Generales	-	-	-	-	-	-
<b>B. Desarrollo Social (B=b1+b2+b3+b4+b5+b6+b7)</b>	90,200,235	-	90,200,235	22,374,052	22,374,052	67,826,183
b1) Protección Ambiental	-	-	-	-	-	-
b2) Vivienda y Servicios a la Comunidad	-	-	-	-	-	-
b3) Salud	-	-	-	-	-	-
b4) Recreación, Cultura y Otras Manifestaciones Sociales	-	-	-	-	-	-
b5) Educación	90,200,235	-	90,200,235	22,374,052	22,374,052	67,826,183
b6) Protección Social	-	-	-	-	-	-
b7) Otros Asuntos Sociales	-	-	-	-	-	-
<b>C. Desarrollo Económico (C=c1+c2+c3+c4+c5+c6+c7+c8+c9)</b>	-	-	-	-	-	-
c1) Asuntos Económicos, Comerciales y Laborales en General	-	-	-	-	-	-
c2) Agropecuaria, Silvicultura, Pesca y Caza	-	-	-	-	-	-
c3) Combustibles y Energía	-	-	-	-	-	-
c4) Minería, Manufacturas y Construcción	-	-	-	-	-	-



Concepto (c)	Egresos					Subejercicio (e)
	Aprobado (d)	Ampliaciones/ (Reducciones)	Modificado	Devengado	Pagado	
c5) Transporte						
c6) Comunicaciones						
c7) Turismo						
c8) Ciencia, Tecnología e Innovación						
c9) Otras Industrias y Otros Asuntos Económicos						
D. Otras No Clasificadas en Funciones Anteriores (D=d1+d2+d3+d4)						
d1) Transacciones de la Deuda Pública / Costo Financiero de la Deuda						
d2) Transferencias, Participaciones y Aportaciones Entre Diferentes Niveles y Ordenes de Gobierno						
d3) Saneamiento del Sistema Financiero						
d4) Adeudos de Ejercicios Fiscales Anteriores						
II. Gasto Etiquetado (II=A+B+C+D)						
A. Gobierno (A=a1+a2+a3+a4+a5+a6+a7+a8)						
a1) Legislación						
a2) Justicia						
a3) Coordinación de la Política de Gobierno						
a4) Relaciones Exteriores						
a5) Asuntos Financieros y Hacendarios						
a6) Seguridad Nacional						
a7) Asuntos de Orden Público y de Seguridad Interior						
a8) Otros Servicios Generales						
B. Desarrollo Social (B=b1+b2+b3+b4+b5+b6+b7)						
b1) Protección Ambiental						
b2) Vivienda y Servicios a la Comunidad						
b3) Salud						
b4) Recreación, Cultura y Otras Manifestaciones Sociales						
b5) Educación						
b6) Protección Social						
b7) Otros Asuntos Sociales						
C. Desarrollo Económico (C=c1+c2+c3+c4+c5+c6+c7+c8+c9)						
c1) Asuntos Económicos, Comerciales y Laborales en General						
c2) Agropecuaria, Silvicultura, Pesca y Caza						

Concepto (c)	Egresos					Subejercicio (e)
	Aprobado (d)	Ampliaciones/ (Reducciones)	Modificado	Devengado	Pagado	
c3) Combustibles y Energía			-			-
c4) Minería, Manufacturas y Construcción			-			-
c5) Transporte			-			-
c6) Comunicaciones			-			-
c7) Turismo			-			-
c8) Ciencia, Tecnología e Innovación			-			-
c9) Otras Industrias y Otros Asuntos Económicos			-			-
D. Otras No Clasificadas en Funciones Anteriores (D=d1+d2+d3+d4)			-			-
d1) Transacciones de la Deuda Pública / Costo Financiero de la Deuda			-			-
d2) Transferencias, Participaciones y Aportaciones Entre Diferentes Niveles y Ordenes de Gobierno			-			-
d3) Saneamiento del Sistema Financiero			-			-
d4) Adeudos de Ejercicios Fiscales Anteriores			-			-
III. Total de Egresos (III = I + II)	90,200,235	-	90,200,235	22,374,052	22,374,052	67,826,183



D.H.C. Cuauhtémoc Martínez Siraitare  
Rector



C. Beatriz Adriana Cota Rivera  
Jefe Oficina de Programación y Presupuesto



Universidad Tecnológica de Nogales, Sonora  
Estado Analítico del Ejercicio Presupuesto de Egresos  
Por Partida del Gasto  
Del 01 de enero al 31 de marzo de 2023

ETCA-II-13

INFORME TRIMESTRAL: Primer

Ejercicio del Presupuesto por Partida / Descripción	Egresos Aprobado Anual (1)	Ampliaciones/ (Reducciones) (2)	Egresos Modificado Anual (3=1+2)	Egresos Devengado Acumulado (4)	Egresos Pagado Acumulado (5)	Subejercicio (6 = 3 - 4)	% Avance Anual (7= 4/3)
<b>10000</b> SERVICIOS PERSONALES	\$74,717,031.52	\$0.00	\$74,717,031.52	\$20,622,471.74	\$20,622,471.74	\$54,094,559.78	28%
<b>11000</b> REMUNERACIONES AL PERSONAL DE CARACTER PERMANENTE	\$44,582,231.79	\$0.00	\$44,582,231.79	\$15,398,919.68	\$15,398,919.68	\$29,183,312.11	35%
11300 SUELDOS BASE AL PERSONAL PERMANENTE	\$44,582,231.79	\$0.00	\$44,582,231.79	\$15,398,919.68	\$15,398,919.68	\$29,183,312.11	35%
11301 Sueldos	\$42,649,231.79	\$0.00	\$42,649,231.79	\$ 15,192,184.68	\$ 15,192,184.68	\$27,457,047.11	39%
11303 Remuneraciones Diversas	\$1,933,000.00	\$0.00	\$1,933,000.00	\$ 206,735.00	\$ 206,735.00	\$1,726,265.00	11%
<b>13000</b> REMUNERACIONES ADICIONALES Y ESPECIALES	\$11,659,553.36	\$0.00	\$11,659,553.36	\$1,660,002.68	\$1,660,002.68	\$9,999,550.68	14%
13100 PRIMAS POR AÑOS DE SERVICIOS EFECTIVOS PRESTADOS	\$800,000.00	\$0.00	\$800,000.00	\$787,115.62	\$787,115.62	\$12,884.38	98%
13101 Primas quinquenal por años de servicios prestados	\$800,000.00	\$0.00	\$800,000.00	\$787,115.62	\$787,115.62	\$12,884.38	98%
13200 PRIMAS DE VACACIONES, DOMINICAL Y GRATIFICACIÓN DE FIN DE AÑO	\$10,859,553.36	\$0.00	\$10,859,553.36	\$872,887.06	\$872,887.06	\$9,986,666.30	8%
13201 Prima vacacional o dominical	\$2,974,800.00	\$0.00	\$2,974,800.00	\$866,399.84	\$866,399.84	\$2,108,400.16	29%
13202 Gratificación fin de año	\$7,177,453.00	\$0.00	\$7,177,453.00	\$6,054.74	\$6,054.74	\$7,171,398.26	0%
13203 Compensacion por ajuste calendario	\$707,300.36	\$0.00	\$707,300.36	\$432.48	\$432.48	\$706,867.88	0%
<b>14000</b> SEGURIDAD SOCIAL	\$10,475,483.37	\$0.00	\$10,475,483.37	\$2,185,496.40	\$2,185,496.40	\$8,289,986.97	21%
<b>14100</b> APORTACIONES DE SEGURIDAD SOCIAL	\$7,738,576.37	\$0.00	\$7,738,576.37	\$1,752,558.12	\$1,752,558.12	\$5,986,018.25	23%
14101 Cuotas por servicio médico del ISSSTE	\$4,867,893.00	\$0.00	\$4,867,893.00	\$880,589.40	\$880,589.40	\$3,987,303.60	18%
14103 Cuotas por seguro de retiro al ISSSTE	\$2,724,067.67	\$0.00	\$2,724,067.67	\$662,880.48	\$662,880.48	\$2,061,187.19	24%
14106 Otras prestaciones de seguridad social	\$146,615.70	\$0.00	\$146,615.70	\$209,088.24	\$209,088.24	-\$62,472.54	143%
<b>14200</b> APORTACIONES A FONDOS DE VIVIENDA	\$2,536,907.00	\$0.00	\$2,536,907.00	\$432,938.28	\$432,938.28	\$2,103,968.72	17%
14201 Cuotas al Fovissste	\$2,536,907.00	\$0.00	\$2,536,907.00	\$432,938.28	\$432,938.28	\$2,103,968.72	17%
<b>14400</b> APORTACIONES PARA SEGUROS	\$200,000.00	\$0.00	\$200,000.00	\$0.00	\$0.00	\$200,000.00	0%
14404 Otras cuotas de seguros de carácter laboral o economicos	\$200,000.00	\$0.00	\$200,000.00	\$0.00	\$0.00	\$200,000.00	0%
<b>15000</b> OTRAS PRESTACIONES SOCIALES Y ECONOMICAS	\$7,419,763.00	\$0.00	\$7,419,763.00	\$1,378,052.98	\$1,378,052.98	\$6,041,710.02	19%
<b>15200</b> INDEMNIZACIONES	\$1,500,000.00	\$0.00	\$1,500,000.00	\$41,609.92	\$41,609.92	\$1,458,390.08	3%
15202 Pago Liquidaciones	\$1,500,000.00	\$0.00	\$1,500,000.00	\$41,609.92	\$41,609.92	\$1,458,390.08	3%
<b>15400</b> PRESTACIONES CONTRACTUALES	\$4,831,113.00	\$0.00	\$4,831,113.00	\$1,303,643.06	\$1,303,643.06	\$3,527,469.94	27%
15402 Cuotas Material Didactico	\$937,000.00	\$0.00	\$937,000.00	\$174,017.25	\$174,017.25	\$762,982.75	19%
15409 Bono para despensa	\$2,407,301.00	\$0.00	\$2,407,301.00	\$601,655.19	\$601,655.19	\$1,805,645.81	25%
15410 Canastilla por Maternidad	\$14,512.00	\$0.00	\$14,512.00	\$13,100.00	\$13,100.00	\$1,412.00	90%
15413 Ayuda para Guarderia a Madres Trabajadoras	\$422,800.00	\$0.00	\$422,800.00	\$39,550.00	\$39,550.00	\$383,250.00	9%
15416 Apoyo para Útiles Escolares	\$249,500.00	\$0.00	\$249,500.00	\$97,560.00	\$97,560.00	\$151,940.00	39%
15419 Ayuda para Servicio de transporte	\$800,000.00	\$0.00	\$800,000.00	\$377,760.62	\$377,760.62	\$422,239.38	47%
<b>15900</b> OTRAS PRESTACIONES SOCIALES Y ECONÓMICAS	\$1,088,650.00	\$0.00	\$1,088,650.00	\$32,800.00	\$32,800.00	\$1,055,850.00	3%
15901 Otras prestaciones	\$1,088,650.00	\$0.00	\$1,088,650.00	\$32,800.00	\$32,800.00	\$1,055,850.00	3%
<b>17000</b> PAGO DE ESTIMULOS A SERVIDORES PUBLICOS	\$580,000.00	\$0.00	\$580,000.00	\$0.00	\$0.00	\$580,000.00	0%
<b>17100</b> ESTÍMULOS	\$580,000.00	\$0.00	\$580,000.00	\$0.00	\$0.00	\$580,000.00	0%
17102 Estímulos al personal	\$400,000.00	\$0.00	\$400,000.00	\$0.00	\$0.00	\$400,000.00	0%
17104 Bono por puntualidad	\$180,000.00	\$0.00	\$180,000.00	\$0.00	\$0.00	\$180,000.00	0%
<b>20000</b> MATERIALES Y SUMINISTROS	\$1,517,463.00	\$0.00	\$1,517,463.00	\$126,779.65	\$126,779.65	\$1,390,683.35	8%
<b>21000</b> MATERIALES DE ADMINISTRACION, EMISION DE DOCUMENTOS Y ARTICULOS OFICIALES	\$559,750.00	\$0.00	\$559,750.00	\$21,084.72	\$21,084.72	\$538,665.28	4%
<b>21100</b> MATERIALES, ÚTILES Y EQUIPOS MENORES DE OFICINA	\$222,000.00	\$0.00	\$222,000.00	\$8,296.76	\$8,296.76	\$213,703.24	4%
21101 Materiales, útiles y equipos menores de oficina	\$222,000.00	\$0.00	\$222,000.00	\$8,296.76	\$8,296.76	\$213,703.24	4%
<b>21200</b> MATERIALES Y ÚTILES DE IMPRESIÓN Y REPRODUCCIÓN	\$10,000.00	\$0.00	\$10,000.00	\$0.00	\$0.00	\$10,000.00	0%
21201 Materiales y útiles de impresión y reproducción	\$10,000.00	\$0.00	\$10,000.00	\$0.00	\$0.00	\$10,000.00	0%
<b>21400</b> MATERIALES, ÚTILES Y EQUIPOS MENORES DE TECNOLOGÍAS DE LA INFORMACIÓN Y COMUNICACIONES	\$28,650.00	\$0.00	\$28,650.00	\$3,848.99	\$3,848.99	\$24,801.01	13%
21401 MATERIALES Y UTILES PARA EL PROCESAMIENTO DE FOLIOS Y RIFNFS INFORMATICOS	\$28,650.00	\$0.00	\$28,650.00	\$3,848.99	\$3,848.99	\$24,801.01	13%
<b>21600</b> MATERIAL DE LIMPIEZA	\$230,000.00	\$0.00	\$230,000.00	\$488.72	\$488.72	\$229,511.28	0%
21601 Material de limpieza	\$230,000.00	\$0.00	\$230,000.00	\$488.72	\$488.72	\$229,511.28	0%
<b>21700</b> MATERIALES Y ÚTILES DE ENSEÑANZA	\$69,100.00	\$0.00	\$69,100.00	\$8,450.25	\$8,450.25	\$60,649.75	12%
21701 Materiales educativos	\$56,000.00	\$0.00	\$56,000.00	\$8,450.25	\$8,450.25	\$47,549.75	15%
21702 Materiales y suministros para planteles educativos	\$13,100.00	\$0.00	\$13,100.00	\$0.00	\$0.00	\$13,100.00	0%
<b>22000</b> ALIMENTOS Y UTENSILIOS	\$139,700.00	\$0.00	\$139,700.00	\$5,058.75	\$5,058.75	\$134,641.25	4%
<b>22100</b> PRODUCTOS ALIMENTICIOS PARA PERSONAS	\$129,000.00	\$0.00	\$129,000.00	\$2,912.60	\$2,912.60	\$126,087.40	2%
22101 Productos alimenticios para el personal en las instalaciones	\$90,000.00	\$0.00	\$90,000.00	\$2,912.60	\$2,912.60	\$87,087.40	3%


Ejercicio del Presupuesto por Partida / Descripción		Egresos Aprobado Anual (1)	Ampliaciones/ (Reducciones) (2)	Egresos Modificado Anual (3=1+2)	Egresos Devengado Acumulado (4)	Egresos Pagado Acumulado (5)	Subejercicio (6 = 3 - 4)	% Avance Anual (7= 4/3)
22106	Adquisición de agua potable	\$39,000.00	\$0.00	\$39,000.00	\$0.00	\$0.00	\$39,000.00	0%
22300	<b>UTENSILIOS PARA EL SERVICIO DE ALIMENTACIÓN</b>	<b>\$10,700.00</b>	<b>\$0.00</b>	<b>\$10,700.00</b>	<b>\$2,146.15</b>	<b>\$2,146.15</b>	<b>\$8,553.85</b>	20%
22301	Utensilios para el servicio de alimentación	\$10,700.00	\$0.00	\$10,700.00	\$2,146.15	\$2,146.15	\$8,553.85	20%
24000	<b>MATERIALES Y ARTICULOS DE CONSTRUCCION Y DE REPARACION</b>	<b>\$268,500.00</b>	<b>\$0.00</b>	<b>\$268,500.00</b>	<b>\$13,119.96</b>	<b>\$13,119.96</b>	<b>\$255,380.04</b>	5%
24100	<b>PRODUCTOS MINERALES NO METALICOS</b>	<b>\$0.00</b>	<b>\$0.00</b>	<b>\$0.00</b>	<b>\$0.00</b>	<b>\$0.00</b>	<b>\$0.00</b>	
24101	Productos minerales no metalicos	\$0.00	\$0.00	\$0.00	\$0.00	\$0.00	\$0.00	
24200	<b>CEMENTO Y PRODUCTOS DE CONCRETO</b>	<b>\$14,000.00</b>	<b>\$0.00</b>	<b>\$14,000.00</b>	<b>\$70.00</b>	<b>\$70.00</b>	<b>\$13,930.00</b>	1%
24201	CEMENTO Y PRODUCTOS DE CONCRETO	\$14,000.00	\$0.00	\$14,000.00	\$70.00	\$70.00	\$13,930.00	1%
24300	<b>CAL, YESO Y PRODUCTOS DE YESO</b>	<b>\$14,800.00</b>	<b>\$0.00</b>	<b>\$14,800.00</b>	<b>\$4,748.40</b>	<b>\$4,748.40</b>	<b>\$10,051.60</b>	32%
24301	CAL, YESO Y PRODUCTOS DE YESO	\$14,800.00	\$0.00	\$14,800.00	\$4,748.40	\$4,748.40	\$10,051.60	32%
24400	<b>MADERA Y PRODUCTOS DE MADERA</b>	<b>\$64,000.00</b>	<b>\$0.00</b>	<b>\$64,000.00</b>	<b>\$0.00</b>	<b>\$0.00</b>	<b>\$64,000.00</b>	0%
24401	Madera y Productos de Madera	\$64,000.00	\$0.00	\$64,000.00	\$0.00	\$0.00	\$64,000.00	0%
24600	<b>MATERIAL ELÉCTRICO Y ELECTRÓNICO</b>	<b>\$70,000.00</b>	<b>\$0.00</b>	<b>\$70,000.00</b>	<b>\$4,528.40</b>	<b>\$4,528.40</b>	<b>\$65,471.60</b>	6%
24601	Material eléctrico y electrónico	\$70,000.00	\$0.00	\$70,000.00	\$4,528.40	\$4,528.40	\$65,471.60	6%
24700	<b>ARTICULOS METALICOS PARA LA CONTRUCCION</b>	<b>\$4,700.00</b>	<b>\$0.00</b>	<b>\$4,700.00</b>	<b>\$0.00</b>	<b>\$0.00</b>	<b>\$4,700.00</b>	0%
24701	Articulos metalicos para la construccion	\$4,700.00	\$0.00	\$4,700.00	\$0.00	\$0.00	\$4,700.00	0%
24900	<b>OTROS MATERIALES Y ARTICULOS DE CONSTRUCCION Y REPARACION</b>	<b>\$101,000.00</b>	<b>\$0.00</b>	<b>\$101,000.00</b>	<b>\$3,773.16</b>	<b>\$3,773.16</b>	<b>\$97,226.84</b>	4%
24901	OTROS MATERIALES Y ARTICULOS DE CONSTRUCCION Y REPARACION	\$101,000.00	\$0.00	\$101,000.00	\$3,773.16	\$3,773.16	\$97,226.84	4%
25000	<b>PRODUCTOS QUIMICOS, FARMACEUTICOS Y DE LABORATORIO</b>	<b>\$19,000.00</b>	<b>\$0.00</b>	<b>\$19,000.00</b>	<b>\$0.00</b>	<b>\$0.00</b>	<b>\$19,000.00</b>	0%
25300	<b>MEDICINAS Y PRODUCTOS FARMACEUTICOS</b>	<b>\$19,000.00</b>	<b>\$0.00</b>	<b>\$19,000.00</b>	<b>\$0.00</b>	<b>\$0.00</b>	<b>\$19,000.00</b>	0%
25301	Medicinas y Productos Farmaceuticos	\$19,000.00	\$0.00	\$19,000.00	\$0.00	\$0.00	\$19,000.00	0%
25600	<b>Fibras Sinteticas, hules, plásticos</b>	<b>\$0.00</b>	<b>\$0.00</b>	<b>\$0.00</b>	<b>\$0.00</b>	<b>\$0.00</b>	<b>\$0.00</b>	
25601	Fibras sintéticas, hules, plásticos	\$0.00	\$0.00	\$0.00	\$0.00	\$0.00	\$0.00	
26000	<b>COMBUSTIBLES, LUBRICANTES Y ADITIVOS</b>	<b>\$196,813.00</b>	<b>\$0.00</b>	<b>\$196,813.00</b>	<b>\$60,338.21</b>	<b>\$60,338.21</b>	<b>\$136,474.79</b>	31%
26100	<b>COMBUSTIBLES, LUBRICANTES Y ADITIVOS</b>	<b>\$196,813.00</b>	<b>\$0.00</b>	<b>\$196,813.00</b>	<b>\$60,338.21</b>	<b>\$60,338.21</b>	<b>\$136,474.79</b>	31%
26101	Combustibles	\$178,313.00	\$0.00	\$178,313.00	\$59,965.21	\$59,965.21	\$118,347.79	34%
26102	Lubricantes y Aditivos	\$18,500.00	\$0.00	\$18,500.00	\$373.00	\$373.00	\$18,127.00	2%
27000	<b>VESTUARIO, BLANCOS, PRENDAS DE PROTECCION Y ARTICULOS DEPORTIVOS</b>	<b>\$30,200.00</b>	<b>\$0.00</b>	<b>\$30,200.00</b>	<b>\$106.92</b>	<b>\$106.92</b>	<b>\$30,093.08</b>	0%
27100	<b>VESTUARIO Y UNIFORMES</b>	<b>\$200.00</b>	<b>\$0.00</b>	<b>\$200.00</b>	<b>\$0.00</b>	<b>\$0.00</b>	<b>\$200.00</b>	0%
27101	Vestuario y uniformes	\$200.00	\$0.00	\$200.00	\$0.00	\$0.00	\$200.00	0%
27200	<b>PRENDAS DE SEGURIDAD Y PROTECCIÓN PERSONAL</b>	<b>\$14,000.00</b>	<b>\$0.00</b>	<b>\$14,000.00</b>	<b>\$106.92</b>	<b>\$106.92</b>	<b>\$13,893.08</b>	1%
27201	Prendas de seguridad y protección personal	\$14,000.00	\$0.00	\$14,000.00	\$106.92	\$106.92	\$13,893.08	1%
27300	<b>ARTÍCULOS DEPORTIVOS</b>	<b>\$16,000.00</b>	<b>\$0.00</b>	<b>\$16,000.00</b>	<b>\$0.00</b>	<b>\$0.00</b>	<b>\$16,000.00</b>	0%
27301	Articulos deportivos	\$16,000.00	\$0.00	\$16,000.00	\$0.00	\$0.00	\$16,000.00	0%
29000	<b>HERRAMIENTAS, REFACCIONES Y ACCESORIOS MENORES</b>	<b>\$303,500.00</b>	<b>\$0.00</b>	<b>\$303,500.00</b>	<b>\$27,071.09</b>	<b>\$27,071.09</b>	<b>\$276,428.91</b>	9%
29100	<b>HERRAMIENTAS MENORES</b>	<b>\$46,000.00</b>	<b>\$0.00</b>	<b>\$46,000.00</b>	<b>\$1,798.14</b>	<b>\$1,798.14</b>	<b>\$44,201.86</b>	4%
29101	Herramientas menores	\$46,000.00	\$0.00	\$46,000.00	\$1,798.14	\$1,798.14	\$44,201.86	4%
29200	<b>REFACCIONES Y ACCESORIOS MENORES DE EDIFICIOS</b>	<b>\$39,000.00</b>	<b>\$0.00</b>	<b>\$39,000.00</b>	<b>\$24,073.40</b>	<b>\$24,073.40</b>	<b>\$14,926.60</b>	62%
29201	Refacciones y accesorios menores de edificios	\$39,000.00	\$0.00	\$39,000.00	\$24,073.40	\$24,073.40	\$14,926.60	62%
29300	<b>REFACCIONES Y ACCESORIOS MENORES DE MOBILIARIO Y EQUIPO DE ADMINISTRACIÓN, EDUCACIONAL Y RECREATIVO</b>	<b>\$10,000.00</b>	<b>\$0.00</b>	<b>\$10,000.00</b>	<b>\$0.00</b>	<b>\$0.00</b>	<b>\$10,000.00</b>	0%
29301	Refacciones y accesorios menores de mobiliario y equipo de administración, educacional y recreativo	\$10,000.00	\$0.00	\$10,000.00	\$0.00	\$0.00	\$10,000.00	0%
29400	<b>REFACCIONES Y ACCESORIOS MENORES DE EQUIPO DE CÓMPUTO Y TECNOLOGÍAS DE LA INFORMACIÓN</b>	<b>\$101,000.00</b>	<b>\$0.00</b>	<b>\$101,000.00</b>	<b>\$698.60</b>	<b>\$698.60</b>	<b>\$100,301.40</b>	1%
29401	Refacciones y accesorios menores de equipo de computo y tecnologías de la información	\$101,000.00	\$0.00	\$101,000.00	\$698.60	\$698.60	\$100,301.40	1%
29600	<b>REFACCIONES Y ACCESORIOS MENORES DE EQUIPO DE TRANSPORTF</b>	<b>\$51,000.00</b>	<b>\$0.00</b>	<b>\$51,000.00</b>	<b>\$400.00</b>	<b>\$400.00</b>	<b>\$50,600.00</b>	1%
29601	Refacciones y accesorios menores de equipo de transporte	\$51,000.00	\$0.00	\$51,000.00	\$400.00	\$400.00	\$50,600.00	1%
29800	<b>REFACCIONES Y ACCESORIOS MENORES DE MAQUINARIA Y OTROS EQUIPOS</b>	<b>\$54,500.00</b>	<b>\$0.00</b>	<b>\$54,500.00</b>	<b>\$100.95</b>	<b>\$100.95</b>	<b>\$54,399.05</b>	0%
29801	REFACCIONES Y ACCESORIOS MENORES DE MAQUINARIA Y OTROS EQUIPOS	\$54,500.00	\$0.00	\$54,500.00	\$100.95	\$100.95	\$54,399.05	0%
29900	<b>REFACCIONES Y ACCESORIOS MENORES OTROS BIENES MUEBLES</b>	<b>\$2,000.00</b>	<b>\$0.00</b>	<b>\$2,000.00</b>	<b>\$0.00</b>	<b>\$0.00</b>	<b>\$2,000.00</b>	0%
29901	Refacciones y accesorios menores otros bienes muebles	\$2,000.00	\$0.00	\$2,000.00	\$0.00	\$0.00	\$2,000.00	0%
30000	<b>SERVICIOS GENERALES</b>	<b>\$11,052,188.32</b>	<b>\$0.00</b>	<b>\$11,052,188.32</b>	<b>\$1,624,800.84</b>	<b>\$1,624,800.84</b>	<b>\$9,427,387.48</b>	18%
31000	<b>SERVICIOS BASICOS</b>	<b>\$2,655,300.00</b>	<b>\$0.00</b>	<b>\$2,655,300.00</b>	<b>\$618,475.48</b>	<b>\$618,475.48</b>	<b>\$2,036,824.52</b>	23%
31100	<b>ENERGÍA ELÉCTRICA</b>	<b>\$1,850,000.00</b>	<b>\$0.00</b>	<b>\$1,850,000.00</b>	<b>\$419,536.00</b>	<b>\$419,536.00</b>	<b>\$1,430,464.00</b>	23%
31102	Energía eléctrica a escuelas	\$1,850,000.00	\$0.00	\$1,850,000.00	\$419,536.00	\$419,536.00	\$1,430,464.00	23%
31200	<b>GAS</b>	<b>\$13,500.00</b>	<b>\$0.00</b>	<b>\$13,500.00</b>	<b>\$7,993.82</b>	<b>\$7,993.82</b>	<b>\$5,506.18</b>	59%
31201	GAS	\$13,500.00	\$0.00	\$13,500.00	\$7,993.82	\$7,993.82	\$5,506.18	59%
31300	<b>AGUA</b>	<b>\$315,000.00</b>	<b>\$0.00</b>	<b>\$315,000.00</b>	<b>\$79,685.96</b>	<b>\$79,685.96</b>	<b>\$235,314.04</b>	25%



Ejercicio del Presupuesto por Partida / Descripción		Egresos Aprobado Anual (1)	Ampliaciones/ (Reducciones) (2)	Egresos Modificado Anual (3=1+2)	Egresos Devengado Acumulado (4)	Egresos Pagado Acumulado (5)	Subejercicio (6 = 3 - 4)	% Avance Anual (7= 4/3)
31301	AGUA	\$315,000.00	\$0.00	\$315,000.00	\$79,685.96	\$79,685.96	\$235,314.04	25%
31400	TELEFONÍA TRADICIONAL	\$70,000.00	\$0.00	\$70,000.00	\$11,034.94	\$11,034.94	\$58,965.06	16%
31401	TELEFONÍA TRADICIONAL	\$70,000.00	\$0.00	\$70,000.00	\$11,034.94	\$11,034.94	\$58,965.06	16%
31700	SERVICIOS DE ACCESO DE INTERNET, REDES Y PROCESAMIENTO DE INFORMACIÓN	\$398,000.00	\$0.00	\$398,000.00	\$99,721.40	\$99,721.40	\$298,278.60	25%
31701	Servicios de acceso a Internet, redes y procesamiento de información	\$398,000.00	\$0.00	\$398,000.00	\$99,721.40	\$99,721.40	\$298,278.60	25%
31800	SERVICIOS POSTALES Y TELEGRÁFICOS	\$8,800.00	\$0.00	\$8,800.00	\$503.36	\$503.36	\$8,296.64	6%
31801	Servicio Postal	\$8,800.00	\$0.00	\$8,800.00	\$503.36	\$503.36	\$8,296.64	6%
32000	SERVICIOS DE ARRENDAMIENTO	\$585,000.00	\$0.00	\$585,000.00	\$109,072.88	\$109,072.88	\$475,927.12	19%
32300	ARRENDAMIENTO Y EQUIPO DE ADMINISTRACIÓN	\$130,000.00	\$0.00	\$130,000.00	\$0.00	\$0.00	\$130,000.00	0%
32301	Arrendamiento de muebles, maquinaria y equipo	\$130,000.00	\$0.00	\$130,000.00	\$0.00	\$0.00	\$130,000.00	0%
32500	ARRENDAMIENTO DE EQUIPO DE TRANSPORTE	\$180,000.00	\$0.00	\$180,000.00	\$109,072.88	\$109,072.88	\$70,927.12	61%
32501	ARRENDAMIENTO DE EQUIPO DE TRANSPORTE	\$180,000.00	\$0.00	\$180,000.00	\$109,072.88	\$109,072.88	\$70,927.12	61%
32700	ARRENDAMIENTO DE ACTIVOS TANGIBLES	\$275,000.00	\$0.00	\$275,000.00	\$0.00	\$0.00	\$275,000.00	0%
32701	PATENTES, REGALIAS Y OTROS	\$275,000.00	\$0.00	\$275,000.00	\$0.00	\$0.00	\$275,000.00	0%
33000	SERVICIOS PROFESIONALES, CIENTÍFICOS, TÉCNICOS Y OTROS SERVICIOS	\$3,124,000.00	\$0.00	\$3,124,000.00	\$179,540.32	\$179,540.32	\$2,944,459.68	6%
33100	SERVICIOS LEGALES, DE CONTABILIDAD, AUDITORÍA Y RELACIONADOS	\$950,000.00	\$0.00	\$950,000.00	\$32,830.32	\$32,830.32	\$917,169.68	3%
33101	Servicios legales, de contabilidad, auditorías y relacionados	\$950,000.00	\$0.00	\$950,000.00	\$32,830.32	\$32,830.32	\$917,169.68	3%
33300	Servicios de Consultoría Administrativa	\$585,000.00	\$0.00	\$585,000.00	\$2,854.00	\$2,854.00	\$582,146.00	0%
33301	Servicios de Informática	\$235,000.00	\$0.00	\$235,000.00	\$2,854.00	\$2,854.00	\$232,146.00	1%
33302	Servicios de consultorías	\$350,000.00	\$0.00	\$350,000.00	\$0.00	\$0.00	\$350,000.00	0%
33400	SERVICIOS DE CAPACITACIÓN	\$25,000.00	\$0.00	\$25,000.00	\$0.00	\$0.00	\$25,000.00	0%
33401	SERVICIOS DE CAPACITACIÓN	\$25,000.00	\$0.00	\$25,000.00	\$0.00	\$0.00	\$25,000.00	0%
33600	SERVICIOS DE APOYO ADMINISTRATIVO, TRADUCCIÓN, FOTOCOPIADO E IMPRESIÓN	\$164,000.00	\$0.00	\$164,000.00	\$0.00	\$0.00	\$164,000.00	0%
33603	Impresiones y publicaciones oficiales	\$142,000.00	\$0.00	\$142,000.00	\$0.00	\$0.00	\$142,000.00	0%
33605	LICITACIONES, CONVENIOS Y CONVOCATORIAS	\$22,000.00	\$0.00	\$22,000.00	\$0.00	\$0.00	\$22,000.00	0%
33800	SERVICIOS DE VIGILANCIA	\$1,400,000.00	\$0.00	\$1,400,000.00	\$143,856.00	\$143,856.00	\$1,256,144.00	10%
33801	Servicio de vigilancia	\$1,400,000.00	\$0.00	\$1,400,000.00	\$143,856.00	\$143,856.00	\$1,256,144.00	10%
34000	SERVICIOS FINANCIEROS, BANCARIOS Y COMERCIALES	\$275,000.00	\$0.00	\$275,000.00	\$19,117.41	\$19,117.41	\$255,882.59	7%
34100	SERVICIOS FINANCIEROS Y BANCARIOS	\$110,000.00	\$0.00	\$110,000.00	\$19,117.41	\$19,117.41	\$90,882.59	17%
34101	Servicios financieros y bancarios	\$110,000.00	\$0.00	\$110,000.00	\$19,117.41	\$19,117.41	\$90,882.59	17%
34400	SEGUROS DE RESPONSABILIDAD PATRIMONIAL Y FIANZAS	\$90,000.00	\$0.00	\$90,000.00	\$0.00	\$0.00	\$90,000.00	0%
34401	Seguros de responsabilidad patrimonial y fianzas	\$90,000.00	\$0.00	\$90,000.00	\$0.00	\$0.00	\$90,000.00	0%
34500	SEGURO DE BIENES PATRIMONIALES	\$75,000.00	\$0.00	\$75,000.00	\$0.00	\$0.00	\$75,000.00	0%
34501	SEGUROS DE BIENES PATRIMONIALES	\$75,000.00	\$0.00	\$75,000.00	\$0.00	\$0.00	\$75,000.00	0%
35000	SERVICIOS DE INSTALACION, REPARACION, MANTENIMIENTO Y CONSERVACION	\$1,961,300.00	\$0.00	\$1,961,300.00	\$175,556.72	\$175,556.72	\$1,785,743.28	9%
35100	CONSERVACIÓN Y MANTENIMIENTO MENOR DE INMUEBLES	\$35,000.00	\$0.00	\$35,000.00	\$1,740.00	\$1,740.00	\$33,260.00	5%
35101	Mantenimiento y conservación de inmuebles	\$35,000.00	\$0.00	\$35,000.00	\$1,740.00	\$1,740.00	\$33,260.00	5%
35200	INSTALACIÓN, REPARACIÓN Y MANTENIMIENTO DE MOBILIARIO Y EQUIPO DE ADMINISTRACIÓN, EDUCACIONAL	\$15,000.00	\$0.00	\$15,000.00	\$0.00	\$0.00	\$15,000.00	0%
35201	Mantenimiento y conservación de mobiliario y equipo	\$15,000.00	\$0.00	\$15,000.00	\$0.00	\$0.00	\$15,000.00	0%
35300	INSTALACIÓN, REPARACIÓN Y MANTENIMIENTO DE EQUIPO DE CÓMPUTO Y TECNOLOGÍA DE LA INFORMACIÓN	\$3,300.00	\$0.00	\$3,300.00	\$0.00	\$0.00	\$3,300.00	0%
35302	Mantenimiento y Conservación de bienes informáticos	\$3,300.00	\$0.00	\$3,300.00	\$0.00	\$0.00	\$3,300.00	0%
35500	REPARACIÓN Y MANTENIMIENTO DE EQUIPO DE TRANSPORTE	\$25,000.00	\$0.00	\$25,000.00	\$11,476.63	\$11,476.63	\$13,523.37	46%
35501	Mantenimiento y conservación de equipo de transporte	\$25,000.00	\$0.00	\$25,000.00	\$11,476.63	\$11,476.63	\$13,523.37	46%
35700	INSTALACIÓN, REPARACIÓN Y MANTENIMIENTO DE MAQUINARIA, OTROS EQUIPOS Y HERRAMIENTA	\$1,000.00	\$0.00	\$1,000.00	\$0.00	\$0.00	\$1,000.00	0%
35701	MANTENIMIENTO Y CONSERVACIÓN DE MAQUINARIA Y EQUIPO	\$1,000.00	\$0.00	\$1,000.00	\$0.00	\$0.00	\$1,000.00	0%
35800	SERVICIOS DE LIMPIEZA Y MANEJO DE DESECHOS	\$1,820,000.00	\$0.00	\$1,820,000.00	\$153,700.09	\$153,700.09	\$1,666,299.91	8%
35801	Servicios de limpieza y manejo de desechos	\$1,820,000.00	\$0.00	\$1,820,000.00	\$153,700.09	\$153,700.09	\$1,666,299.91	8%
35900	SERVICIOS DE JARDINERÍA Y FUMIGACIÓN	\$62,000.00	\$0.00	\$62,000.00	\$8,640.00	\$8,640.00	\$53,360.00	14%
35901	SERVICIOS DE JARDINERÍA Y FUMIGACIÓN	\$62,000.00	\$0.00	\$62,000.00	\$8,640.00	\$8,640.00	\$53,360.00	14%
36000	SERVICIOS DE COMUNICACION SOCIAL Y PUBLICIDA	\$3,000.00	\$0.00	\$3,000.00	\$2,182.54	\$2,182.54	\$817.46	73%
36900	OTROS SERVICIOS DE INFORMACIÓN	\$3,000.00	\$0.00	\$3,000.00	\$2,182.54	\$2,182.54	\$817.46	73%
36901	OTROS SERVICIOS DE INFORMACIÓN	\$3,000.00	\$0.00	\$3,000.00	\$2,182.54	\$2,182.54	\$817.46	73%
37000	SERVICIOS DE TRASLADO Y VIATICOS	\$317,500.00	\$0.00	\$317,500.00	\$122,908.49	\$122,908.49	\$194,591.51	39%
37100	PASAJES AÉREOS	\$88,000.00	\$0.00	\$88,000.00	\$25,660.00	\$25,660.00	\$62,340.00	29%
37101	PASAJES AÉREOS	\$88,000.00	\$0.00	\$88,000.00	\$25,660.00	\$25,660.00	\$62,340.00	29%



Ejercicio del Presupuesto por Partida / Descripción		Egresos Aprobado Anual (1)	Ampliaciones/ (Reducciones) (2)	Egresos Modificado Anual (3=1+2)	Egresos Devengado Acumulado (4)	Egresos Pagado Acumulado (5)	Subejercicio (6 = 3 - 4)	% Avance Anual (7= 4/3)
37200	PASAJES TERRESTRES	\$16,500.00	\$0.00	\$16,500.00	\$4,740.49	\$4,740.49	\$11,759.51	29%
37201	PASAJES TERRESTRES	\$16,500.00	\$0.00	\$16,500.00	\$4,740.49	\$4,740.49	\$11,759.51	29%
37500	VIÁTICOS EN EL PAÍS	\$185,000.00	\$0.00	\$185,000.00	\$86,050.00	\$86,050.00	\$98,950.00	47%
37501	Viáticos	\$115,000.00	\$0.00	\$115,000.00	\$62,050.00	\$62,050.00	\$52,950.00	54%
37502	Gastos de camino	\$70,000.00	\$0.00	\$70,000.00	\$24,000.00	\$24,000.00	\$46,000.00	34%
37900	OTROS SERVICIOS DE TRASLADO Y HOSPEDAJE	\$28,000.00	\$0.00	\$28,000.00	\$6,458.00	\$6,458.00	\$21,542.00	23%
37901	Cuotas	\$28,000.00	\$0.00	\$28,000.00	\$6,458.00	\$6,458.00	\$21,542.00	23%
38000	SERVICIOS OFICIALES	\$69,710.00	\$0.00	\$69,710.00	\$26,588.00	\$26,588.00	\$43,122.00	38%
38200	GASTOS DE ORDEN SOCIAL Y CULTURAL	\$30,000.00	\$0.00	\$30,000.00	\$26,588.00	\$26,588.00	\$3,412.00	89%
38201	GASTOS DE ORDEN SOCIAL Y CULTURAL	\$30,000.00	\$0.00	\$30,000.00	\$26,588.00	\$26,588.00	\$3,412.00	89%
38300	CONGRESOS Y CONVENCIONES	\$39,710.00	\$0.00	\$39,710.00	\$0.00	\$0.00	\$39,710.00	0%
38301	CONGRESOS Y CONVENCIONES	\$39,710.00	\$0.00	\$39,710.00	\$0.00	\$0.00	\$39,710.00	0%
39000	OTROS SERVICIOS GENERALES	\$2,061,378.32	\$0.00	\$2,061,378.32	\$371,359.00	\$371,359.00	\$1,690,019.32	18%
39200	IMPUESTOS Y DERECHOS	\$10,000.00	\$0.00	\$10,000.00	\$12,038.00	\$12,038.00	-\$2,038.00	120%
39201	Impuestos y derechos	\$10,000.00	\$0.00	\$10,000.00	\$12,038.00	\$12,038.00	-\$2,038.00	120%
39800	IMPUESTOS SOBRE NOMINAS Y OTROS DERECHOS	\$2,051,378.32	\$0.00	\$2,051,378.32	\$359,321.00	\$359,321.00	\$1,692,057.32	18%
39801	IMPUESTO SOBRE NOMINA ESTATAL	\$2,051,378.32	\$0.00	\$2,051,378.32	\$359,321.00	\$359,321.00	\$1,692,057.32	18%
50000	BIENES MUEBLES, INMUEBLES E INTANGIBLES	\$2,913,552.00	\$0.00	\$2,913,552.00	\$0.00	\$0.00	\$ 2,913,552.00	0%
51000	MOBILIARIO Y EQUIPO DE ADMINISTRACION	\$1,933,300.00	\$0.00	\$1,933,300.00	\$0.00	\$0.00	\$1,933,300.00	0%
51500	Equipo de cómputo y de tecnologías de la información	\$1,933,300.00	\$0.00	\$1,933,300.00	\$0.00	\$0.00	\$1,933,300.00	0%
51501	Equipo de computo y de tecnologías de la información	\$1,933,300.00	\$0.00	\$1,933,300.00	\$0.00	\$0.00	\$1,933,300.00	0%
56000	MAQUINARIA OTROS EQUIPOS Y HERRAMIENTAS	\$980,252.00	\$0.00	\$980,252.00	\$0.00	\$0.00	\$980,252.00	0%
56400	Sistema de Aire acondicionado, calefacción y de refrigeración	\$980,252.00	\$0.00	\$980,252.00	\$0.00	\$0.00	\$980,252.00	0%
56401	Sistema de Aire acondicionado, calefacción y de refrigeración	\$980,252.00	\$0.00	\$980,252.00	\$0.00	\$0.00	\$980,252.00	0%
Total del Gasto		\$90,200,234.84	\$0.00	\$ 90,200,234.84	\$22,374,052.23	\$22,374,052.23	\$67,826,182.61	

  
C. Beatriz Adriana Cota Rivera  
Jefe Oficina de Programación y Presupuesto

  
Mtro. Cuauhtémoc Martínez Siraitare  
Rector


**Universidad Tecnológica de Nogales**  
**Estado Analítico del Ejercicio de Presupuesto de Egresos- Detallado – LDF**  
**(Clasificación de Servicios Personales por Categoría)**  
**Del 01 de enero al 31 de marzo de 2023**


ETCA-II-14

(PESOS)

**INFORME TRIMESTRAL: Primer**

Concepto (c)	Egresos					Subejercicio (e)
	Aprobado (d)	Ampliaciones/ (Reducciones)	Modificado	Devengado	Pagado	
<b>I. Gasto No Etiquetado (I=A+B+C+D+E+F)</b>	74,717,031.52		74,717,031.52	20,622,471.74	20,622,471.74	54,094,559.78
A. Personal Administrativo y de Servicio Público	\$74,717,031.52		74,717,031.52	20,622,471.74	20,622,471.74	54,094,559.78
B. Magisterio						
C. Servicios de Salud (C=c1+c2)						
c1) Personal Administrativo						
c2) Personal Médico, Paramédico y afin						
D. Seguridad Pública						
E. Gastos asociados a la implementación de nuevas leyes federales o reformas a las mismas (E = e1 + e2)						
e1) Nombre del Programa o Ley 1						
e2) Nombre del Programa o Ley 2						
F. Sentencias laborales definitivas						
<b>II. Gasto Etiquetado (II=A+B+C+D+E+F)</b>						
A. Personal Administrativo y de Servicio Público						
B. Magisterio						
Servicios de Salud (C=c1+c2)						
c1) Personal Administrativo						
c2) Personal Médico, Paramédico y afin						
D. Seguridad Pública						
E. Gastos asociados a la implementación de nuevas leyes federales o reformas a las mismas (E = e1 + e2)						
e1) Nombre del Programa o Ley 1						
e2) Nombre del Programa o Ley 2						
F. Sentencias laborales definitivas						
<b>III. Total del Gasto en Servicios Personales (III = I + II)</b>	74,717,031.52		74,717,031.52	20,622,471.74	20,622,471.74	54,094,559.78

  
 C. Beatriz Adriana Cota Rivera  
 Jefe Oficina de Programación y Presupuesto


  
 D.H.C. Cuauhtémoc Martínez Siraitare  
 Rector

**Universidad Tecnológica de Nogales**  
**Conciliación entre los Egresos Presupuestarios y los Gastos Contables**  
 Al 31 de marzo de 2023  
 (Pesos)

ETCA-II-15

INFORME TRIMESTRAL: Primer

<b>1. Total de Egresos Presupuestarios</b>		22,374,052.23
<b>2. Menos Egresos Presupuestarios No Contables</b>		0.00
Materias Primas y Materiales de Producción y Comercialización		
Materiales y Suministros		
Mobiliario y Equipo de Administración	-	
Mobiliario y Equipo Educativo y Recreativo		
Equipo e Instrumental Médico y de Laboratorio		
Vehículos y Equipo de Transporte		
Equipo de Defensa y Seguridad		
Maquinaria, Otros Equipos y Herramientas	-	
Archivos Biológicos		
Bienes Inmuebles		
Activos Intangibles		
Obra Pública en Bienes de Dominio Público		
Obra Pública en Bienes Propios		
Acciones y Participaciones de Capital		
Compra de Títulos y Valores		
Concesión de Préstamos		
Inversiones en Fideicomisos, Mandatos y Otros Análogos		
Provisiones para Contingencias y Otras Erogaciones Especiales		
Amonización de la Deuda Pública		
Adeudos de Ejercicios Fiscales Anteriores (ADEFAS)		
Otros Egresos Presupuestales No Contables		
<b>3. Más Gastos Contables No Presupuestarios</b>		1,780,108.38
Estimaciones, Depreciaciones, Deterioros, Obsolescencia y Amortizaciones	1,780,108.38	
Provisiones		
Disminución de Inventarios		
Aumento por Insuficiencia de Estimaciones por Pérdida o Deterioro u Obsolescencia		
Aumento por Insuficiencia de Provisiones		
Otros Gastos		
Otros Gastos Contables No Presupuestales		
<b>4. Total de Gasto Contable (4= 1 - 2 + 3)</b>		24,154,160.61

  
 C. Beatriz Adriana Cota Rivera  
 Jefe Oficina de Programación y Presupuesto

  
 D.H.C. Cuauhtémoc Martínez Siraitare  
 Rector



Universidad Tecnológica de Nogales  
 Endeudamiento Neto

ETCA-II-16

Del 01 de enero al 31 de marzo de 2023


(pesos)

INFORME TRIMESTRAL: Primer

Identificación del crédito o Instrumento	Contratación / Colocación	Amortización	Endeudamiento Neto
	A	B	C=A-B
<b>Créditos Bancarios</b>			
1			
2			
3			
4			
5			
6			
7			
8			
9			
10			
<b>Total Créditos Bancarios</b>	0.00	0.00	0.00
<b>Otros Instrumentos de Deuda</b>			
1			
2			
3			
4			
5			
6			
7			
8			
9			
10			
<b>Total Otros Instrumentos de Deuda</b>	0.00	0.00	0.00
<b>TOTAL</b>	0.00	0.00	0.00

**NADA QUE INFORMAR**

"Bajo protesta de decir verdad declaramos que los Estados Financieros y sus Notas, son razonablemente correctos y son responsabilidad del emisor"

  
 C. Beatriz Adriana Cota Rivera  
 Jefe Oficina de Programación y Presupuesto

  
 D.H.C. Cuauhtémoc Martínez Siraitare  
 Rector

Universidad Tecnológica de Nogales  
 Intereses de la Deuda  
 Del 01 de enero al 31 de marzo de 2023

ETCA-II-17

CINFORME TRIMESTRAL: Primer

Identificación del crédito o Instrumento	Devengado	Pagado
<b>Créditos Bancarios</b>		
1		
2		
3		
4		
5		
6		
7		
8		
9		
10		
Total de Interéses Créditos Bancarios	0.00	0.00
<b>Otros Instrumentos de Deuda</b>		
1		
2		
3		
4		
5		
6		
7		
8		
9		
10		
Total Intereses Otros Instrumentos de Deuda	0.00	0.00
<b>TOTAL</b>	<b>0.00</b>	<b>0.00</b>

**NADA QUE INFORMAR**

**NADA QUE INFORMAR**

"Bajo protesta de decir verdad declaramos que los Estados Financieros y sus Notas, son razonablemente correctos y son responsabilidad del emisor"



\_\_\_\_\_  
 C. Beatriz Adriana Cota Rivera  
 Jefe Oficina de Programación y Presupuesto



\_\_\_\_\_  
 D.H.C. Cuauhtémoc Martínez Siraitare  
 Rector

Universidad Tecnológica de Nogales  
Gasto Por Categoría Programática  
Del 01 de enero al 31 de marzo de 2023

ETCA-III-01

(PESOS)

INFORME TRIMESTRAL: Primer

Concepto	Egresos Aprobado Anual (1)	Ampliaciones/ (Reducciones) (2)	Egresos Modificado Anual (3=1+2)	Egresos Devengado Anual (4)	Egresos Pagado Anual (5)	Subejercicio (6 = 3 - 4)
<b>Programas</b>						
Subsidios: Sector Social y Privado o Estados y Municipios	90,200,234.84	0.00	90,200,234.84	22,374,052.23	22,374,052.23	67,826,182.61
Sujetos a Reglas de Operación			0			0
Otros Subsidios	90,200,235	0	90,200,235	22,374,052	22,374,052	67,826,183
<b>Desempeño de las Funciones:</b>	0	0	0	0	0	0
Prestación de Servicios Públicos			0			0
Provisión de Bienes Públicos			0			0
Planeación, Seguimiento y Evaluación de Políticas Públicas			0			0
Promoción y Fomento			0			0
Regulación y Supervisión			0			0
Funciones de las Fuerzas Armadas (Unicamente el Gobierno Federal)			0			0
Específicos			0			0
Proyectos de Inversión			0			0
<b>Administrativos y de Apoyos</b>	0	0	0	0	0	0
Apoyo al Proceso Presupuestario y para Mejorar la Eficiencia Institucional			0			0
Apoyo a la Función Pública y al Mejoramiento de la Gestión			0			0
Operaciones Ajenas			0			0
<b>Compromisos</b>	0	0	0	0	0	0
Obligaciones de Cumplimiento de Resolución Jurisdiccional			0			0
Desastres Naturales			0			0
<b>Obligaciones</b>	0	0	0	0	0	0
Pensiones y Jubilaciones			0			0
Aportaciones a la Seguridad Social			0			0
Aportaciones a Fondos de Estabilización			0			0
Aportaciones a Fondos de Inversión y Reestructura de Pensiones			0			0
<b>Programas de gasto Federalizado ( Gobierno Federal)</b>	0	0	0	0	0	0
Gasto Federalizado			0			0
<b>Participaciones a Entidades Federativas y Municipios</b>			0			0
<b>Costo Financiero, Deuda o Apoyo a Deudores y Ahorradores de la Banca</b>			0			0
<b>Adeudos de Ejercicios Fiscales Anteriores</b>			0			0
<b>Total del Gasto</b>	<b>90,200,234.84</b>	<b>0.00</b>	<b>90,200,234.84</b>	<b>22,374,052.23</b>	<b>22,374,052.23</b>	<b>67,826,182.61</b>

C. Beatriz Adriana Cota Rivera

Jefe Oficina de Programación y Presupuesto

D.H.C. Cuauhtémoc Martínez Siraitare

Rector





GASTO DE INVERSION EJERCIDO:		
NOMBRE DEL PROYECTO	MONTO EROGADO	ORIGEN DEL RECURSO*
<b>NADA QUE INFORMAR</b>		

\* Se deberán informar con todas las fuentes del recurso.

Ya sean obras con Recurso Federal, Recurso Estatal e Ingresos Propios del ente Público.

"Bajo protesta de decir verdad declaramos que los Estados Financieros y sus Notas, son razonablemente correctos y son responsabilidad del emisor"

  
C. Beatriz Adriana Cota Rivera  
Jefe Oficina de Programación y Presupuesto

  
D.H.C. Cuauhtémoc Martínez Siraitare



Gobierno del Estado de Sonora

GOBIERNO DEL ESTADO DE SONORA

ETCA-III-04

INFORME DE AVANCE PROGRAMÁTICO 2023  
PROGRAMA OPERATIVO ANUAL

TRIMESTRE: PRIMERO

CLAVE	NOMBRE DEL INDICADOR	UNIDAD DE MEDIDA	VAL. ACUM.	TIPO META	PROGRAMADO ORIGINAL				MODIFICADO				REALIZADO				% DE AVANCE TRIMESTRAL
					PRIMERO	SEGUNDO	TERCERO	CUARTO	ANUAL	PRIMERO	SEGUNDO	TERCERO	CUARTO	ANUAL	PRIMERO	SEGUNDO	

DEPENDENCIA / ENTIDAD 68 UNIVERSIDAD TECNOLÓGICA DE NOGALES

UNIDAD ADMINISTRATIVA 001 UTN DIRECCIÓN DE ADMINISTRACIÓN Y FINANZAS

E101E10 EDUCACIÓN SUPERIOR TECNOLÓGICA PARA EL DESARROLLO

112 EDUCACIÓN SUPERIOR TECNOLÓGICA.

ACTIVIDADES	P	NO	MET	PROGRAMADO ORIGINAL				MODIFICADO				REALIZADO				%			
				PRIMERO	SEGUNDO	TERCERO	CUARTO	ANUAL	PRIMERO	SEGUNDO	TERCERO	CUARTO	ANUAL	PRIMERO	SEGUNDO		TERCERO	CUARTO	
TASA DE CUMPLIMIENTO PROGRAMA ANUAL DE MANTENIMIENTO DE INFRAESTRUCTURA, EQUIPO DE COMPUTO Y TI.			DEN	100.00	100.00	100.00	100.00	100.00	100.00	100.00	100.00	100.00	100.00	100.00	100.00	100.00	100.00	100.00	0.00%

EVALUACIÓN CUALITATIVA

BIEN INMUEBLE	P	NO	MET	PROGRAMADO ORIGINAL				MODIFICADO				REALIZADO				%			
				PRIMERO	SEGUNDO	TERCERO	CUARTO	ANUAL	PRIMERO	SEGUNDO	TERCERO	CUARTO	ANUAL	PRIMERO	SEGUNDO		TERCERO	CUARTO	
TASA DE INVENTARIOS AUTOMATIZADOS			DEN	100.00	100.00	100.00	100.00	100.00	100.00	100.00	100.00	100.00	100.00	100.00	100.00	100.00	100.00	100.00	0.00%

EVALUACIÓN CUALITATIVA

MATERIALES	P	NO	MET	PROGRAMADO ORIGINAL				MODIFICADO				REALIZADO				%			
				PRIMERO	SEGUNDO	TERCERO	CUARTO	ANUAL	PRIMERO	SEGUNDO	TERCERO	CUARTO	ANUAL	PRIMERO	SEGUNDO		TERCERO	CUARTO	
PORCENTAJE DE COMPRAS REALIZADAS			DEN	100.00	100.00	100.00	100.00	100.00	100.00	100.00	100.00	100.00	100.00	100.00	100.00	100.00	100.00	100.00	0.00%

EVALUACIÓN CUALITATIVA

BIEN INMUEBLE	P	NO	MET	PROGRAMADO ORIGINAL				MODIFICADO				REALIZADO				%			
				PRIMERO	SEGUNDO	TERCERO	CUARTO	ANUAL	PRIMERO	SEGUNDO	TERCERO	CUARTO	ANUAL	PRIMERO	SEGUNDO		TERCERO	CUARTO	
IMPORTE DE ACTIVOS FIJOS REGISTRADOS			DEN	100.00	100.00	100.00	100.00	100.00	100.00	100.00	100.00	100.00	100.00	100.00	100.00	100.00	100.00	100.00	0.00%

EVALUACIÓN CUALITATIVA

BIEN INMUEBLE	P	NO	MET	PROGRAMADO ORIGINAL				MODIFICADO				REALIZADO				%			
				PRIMERO	SEGUNDO	TERCERO	CUARTO	ANUAL	PRIMERO	SEGUNDO	TERCERO	CUARTO	ANUAL	PRIMERO	SEGUNDO		TERCERO	CUARTO	
TASA DE EDIFICIOS ACTUALIZADOS			DEN	100.00	100.00	100.00	100.00	100.00	100.00	100.00	100.00	100.00	100.00	100.00	100.00	100.00	100.00	100.00	0.00%

EVALUACIÓN CUALITATIVA

PROGRAMA ANUAL	A	NO	MET	PROGRAMADO ORIGINAL				MODIFICADO				REALIZADO				%			
				PRIMERO	SEGUNDO	TERCERO	CUARTO	ANUAL	PRIMERO	SEGUNDO	TERCERO	CUARTO	ANUAL	PRIMERO	SEGUNDO		TERCERO	CUARTO	
PROGRAMA DE CAPACITACIÓN			DEN	1.00	1.00	1.00	1.00	1.00	1.00	1.00	1.00	1.00	1.00	1.00	1.00	1.00	1.00	1.00	0.00%

EVALUACIÓN CUALITATIVA

CAPACITACIÓN	P	NO	MET	PROGRAMADO ORIGINAL				MODIFICADO				REALIZADO				%			
				PRIMERO	SEGUNDO	TERCERO	CUARTO	ANUAL	PRIMERO	SEGUNDO	TERCERO	CUARTO	ANUAL	PRIMERO	SEGUNDO		TERCERO	CUARTO	
CURSOS DE CAPACITACIÓN PROPORCIONADOS			DEN	100.00	100.00	100.00	100.00	100.00	100.00	100.00	100.00	100.00	100.00	100.00	100.00	100.00	100.00	100.00	0.00%

EVALUACIÓN CUALITATIVA

PROGRAMA	P	NO	MET	PROGRAMADO ORIGINAL				MODIFICADO				REALIZADO				%			
				PRIMERO	SEGUNDO	TERCERO	CUARTO	ANUAL	PRIMERO	SEGUNDO	TERCERO	CUARTO	ANUAL	PRIMERO	SEGUNDO		TERCERO	CUARTO	
VACANTES CUBIERTAS			DEN	100.00	100.00	100.00	100.00	100.00	100.00	100.00	100.00	100.00	100.00	100.00	100.00	100.00	100.00	100.00	0.00%

EVALUACIÓN CUALITATIVA





Gobierno del Estado de Sonora

GOBIERNO DEL ESTADO DE SONORA

ETCA-III-04

TRIMESTRE: PRIMERO

INFORME DE AVANCE PROGRAMÁTICO 2023  
PROGRAMA OPERATIVO ANUAL

CLAVE	NOMBRE DEL INDICADOR	UNI. MEDIDA	TIPO META	VAL ACUM.	DATOS	PROGRAMADO ORIGINAL				MODIFICADO				REALIZADO				% DE AVANCE TRIMESTRAL
						PRIMERO	SEGUNDO	TERCERO	CUARTO	ANUAL	PRIMERO	SEGUNDO	TERCERO	CUARTO	ANUAL	PRIMERO	SEGUNDO	

DEPENDENCIA / ENTIDAD 68 UNIVERSIDAD TECNOLÓGICA DE NOGALES

PRESUPUESTO ANUAL	PROYECTO	A	NO	MET	VAL ACUM.	DATOS	PROGRAMADO ORIGINAL				MODIFICADO				REALIZADO				% DE AVANCE TRIMESTRAL	
							PRIMERO	SEGUNDO	TERCERO	CUARTO	ANUAL	PRIMERO	SEGUNDO	TERCERO	CUARTO	ANUAL	PRIMERO	SEGUNDO		TERCERO
							1.00	1.00	1.00	1.00	1.00	1.00	1.00	1.00	1.00	1.00	1.00	1.00	1.00	0.00
							NUM	1.00	1.00	1.00	1.00	1.00	1.00	1.00	1.00	1.00	1.00	1.00	1.00	0.00
							DEN													0.00

EVALUACIÓN CUALITATIVA

PRESUPUESTO EJERCIDO	PROYECTO	P	NO	MET	VAL ACUM.	DATOS	PROGRAMADO ORIGINAL				MODIFICADO				REALIZADO				% DE AVANCE TRIMESTRAL	
							PRIMERO	SEGUNDO	TERCERO	CUARTO	ANUAL	PRIMERO	SEGUNDO	TERCERO	CUARTO	ANUAL	PRIMERO	SEGUNDO		TERCERO
							100.00	100.00	100.00	100.00	100.00	100.00	100.00	100.00	100.00	100.00	100.00	100.00	100.00	0.00
							NUM	100.00	100.00	100.00	100.00	100.00	100.00	100.00	100.00	100.00	100.00	100.00	100.00	0.00
							DEN	100.00	100.00	100.00	100.00	100.00	100.00	100.00	100.00	100.00	100.00	100.00	100.00	0.00

EVALUACIÓN CUALITATIVA

TASA DE EDIFICIOS CON RED WIFI	BIEN INMUEBLE	P	NO	MET	VAL ACUM.	DATOS	PROGRAMADO ORIGINAL				MODIFICADO				REALIZADO				% DE AVANCE TRIMESTRAL	
							PRIMERO	SEGUNDO	TERCERO	CUARTO	ANUAL	PRIMERO	SEGUNDO	TERCERO	CUARTO	ANUAL	PRIMERO	SEGUNDO		TERCERO
							25	25	25	25	25	25	25	25	25	25	25	25	25	0.00
							NUM	25.00	25.00	25.00	25.00	25.00	25.00	25.00	25.00	25.00	25.00	25.00	25.00	0.00
							DEN	100.00	100.00	100.00	100.00	100.00	100.00	100.00	100.00	100.00	100.00	100.00	100.00	0.00

EVALUACIÓN CUALITATIVA

ESTADOS FINANCIEROS PUBLICADOS	INFORME	P	NO	MET	VAL ACUM.	DATOS	PROGRAMADO ORIGINAL				MODIFICADO				REALIZADO				% DE AVANCE TRIMESTRAL	
							PRIMERO	SEGUNDO	TERCERO	CUARTO	ANUAL	PRIMERO	SEGUNDO	TERCERO	CUARTO	ANUAL	PRIMERO	SEGUNDO		TERCERO
							100	100	100	100	100	100	100	100	100	100	100	100	100	0.00
							NUM	100.00	100.00	100.00	100.00	100.00	100.00	100.00	100.00	100.00	100.00	100.00	100.00	0.00
							DEN	100.00	100.00	100.00	100.00	100.00	100.00	100.00	100.00	100.00	100.00	100.00	100.00	0.00

EVALUACIÓN CUALITATIVA

ENTREGA DE ESTADOS FINANCIEROS ANUALES DICTAMINADOS	INFORME	A	NO	MET	VAL ACUM.	DATOS	PROGRAMADO ORIGINAL				MODIFICADO				REALIZADO				% DE AVANCE TRIMESTRAL	
							PRIMERO	SEGUNDO	TERCERO	CUARTO	ANUAL	PRIMERO	SEGUNDO	TERCERO	CUARTO	ANUAL	PRIMERO	SEGUNDO		TERCERO
							1.00	1.00	1.00	1.00	1.00	1.00	1.00	1.00	1.00	1.00	1.00	1.00	1.00	0.00
							NUM	1.00	1.00	1.00	1.00	1.00	1.00	1.00	1.00	1.00	1.00	1.00	1.00	0.00
							DEN													0.00

EVALUACIÓN CUALITATIVA

COMPRAS REALIZADAS	MATERIALES	P	NO	MET	VAL ACUM.	DATOS	PROGRAMADO ORIGINAL				MODIFICADO				REALIZADO				% DE AVANCE TRIMESTRAL	
							PRIMERO	SEGUNDO	TERCERO	CUARTO	ANUAL	PRIMERO	SEGUNDO	TERCERO	CUARTO	ANUAL	PRIMERO	SEGUNDO		TERCERO
							100	100	100	100	100	100	100	100	100	100	100	100	100	0.00
							NUM	100.00	100.00	100.00	100.00	100.00	100.00	100.00	100.00	100.00	100.00	100.00	100.00	0.00
							DEN	100.00	100.00	100.00	100.00	100.00	100.00	100.00	100.00	100.00	100.00	100.00	100.00	0.00

EVALUACIÓN CUALITATIVA

IMPORTE DE ACTIVOS FIJOS REGISTRADOS	BIEN INMUEBLE	P	NO	MET	VAL ACUM.	DATOS	PROGRAMADO ORIGINAL				MODIFICADO				REALIZADO				% DE AVANCE TRIMESTRAL	
							PRIMERO	SEGUNDO	TERCERO	CUARTO	ANUAL	PRIMERO	SEGUNDO	TERCERO	CUARTO	ANUAL	PRIMERO	SEGUNDO		TERCERO
							100	100	100	100	100	100	100	100	100	100	100	100	100	0.00
							NUM	100.00	100.00	100.00	100.00	100.00	100.00	100.00	100.00	100.00	100.00	100.00	100.00	0.00
							DEN	100.00	100.00	100.00	100.00	100.00	100.00	100.00	100.00	100.00	100.00	100.00	100.00	0.00

EVALUACIÓN CUALITATIVA

UNIDAD ADMINISTRATIVA 002 UTN DIRECCIÓN DE VINCULACIÓN	ALUMNADO	P	NO	MET	VAL ACUM.	DATOS	PROGRAMADO ORIGINAL				MODIFICADO				REALIZADO				% DE AVANCE TRIMESTRAL	
							PRIMERO	SEGUNDO	TERCERO	CUARTO	ANUAL	PRIMERO	SEGUNDO	TERCERO	CUARTO	ANUAL	PRIMERO	SEGUNDO		TERCERO
							0.00	0.00	0.00	0.00	0.00	0.00	0.00	0.00	0.00	0.00	0.00	0.00	0.00	0.00
							NUM	0.00	0.00	0.00	0.00	0.00	0.00	0.00	0.00	0.00	0.00	0.00	0.00	0.00
							DEN	0.00	0.00	0.00	0.00	0.00	0.00	0.00	0.00	0.00	0.00	0.00	0.00	0.00

EVALUACIÓN CUALITATIVA

TASA DE EGRESADOS COLOCADOS POR BOLSA DE TRABAJO	ALUMNADO	P	NO	MET	VAL ACUM.	DATOS	PROGRAMADO ORIGINAL				MODIFICADO				REALIZADO				% DE AVANCE TRIMESTRAL	
							PRIMERO	SEGUNDO	TERCERO	CUARTO	ANUAL	PRIMERO	SEGUNDO	TERCERO	CUARTO	ANUAL	PRIMERO	SEGUNDO		TERCERO
							0.00	0.00	0.00	0.00	0.00	0.00	0.00	0.00	0.00	0.00	0.00	0.00	0.00	0.00
							NUM	0.00	0.00	0.00	0.00	0.00	0.00	0.00	0.00	0.00	0.00	0.00	0.00	0.00
							DEN	0.00	0.00	0.00	0.00	0.00	0.00	0.00	0.00	0.00	0.00	0.00	0.00	0.00





Gobierno del  
Estado de Sonora

GOBIERNO DEL ESTADO DE SONORA

ETCA-III-04

INFORME DE AVANCE PROGRAMÁTICO 2023  
PROGRAMA OPERATIVO ANUAL

TRIMESTRE: PRIMERO

CLAVE	NOMBRE DEL INDICADOR	UNI. MEDIDA	VAL. ACUM.	DATOS	PROGRAMADO ORIGINAL				MODIFICADO				REALIZADO				% DE AVANCE TRIMESTRAL
					PRIMERO	SEGUNDO	TERCERO	CUARTO	ANUAL	PRIMERO	SEGUNDO	TERCERO	CUARTO	ANUAL	PRIMERO	SEGUNDO	

DEPENDENCIA / ENTIDAD 68 UNIVERSIDAD TECNOLÓGICA DE NOGALES

CURSOS PROPORCIONADOS	CURSO	A	NO	MET	0.00	0.00	0.00	13.00	13.00	13.00	13.00	0.00	0.00	0.00	13.00	13.00	13.00	0.00	0.00	0.00	0.00	0.00	0.00	0.00

EVALUACIÓN CUALITATIVA

SEGUIMIENTO DE EGRESADOS ESTATUS LABORAL	ALUMNADO	P	NO	MET	0.00%	87%	0.00%	0.00%	87%	0.00%	0.00%	0.00%	87%	0.00%	0.00%	87%	0.00%	0.00%	0.00%	0.00%	0.00%	0.00%	0.00%	0.00%

EVALUACIÓN CUALITATIVA

TASA DE CONVENIOS FIRMADOS CON LOS DIFERENTES SECTOR	ALUMNADO	P	NO	MET	0.00%	62.18%	0.00%	0.00%	62.18%	0.00%	0.00%	0.00%	62.18%	0.00%	0.00%	62.18%	0.00%	0.00%	0.00%	0.00%	0.00%	0.00%	0.00%

EVALUACIÓN CUALITATIVA

UNIDAD ADMINISTRATIVA 003 UTN DIRECCIÓN DE EXTENSIÓN UNIVERSITARIA

REALIZACIÓN DE ACTIVIDADES PARA FORTALECER LA FORMACIÓN INTEGRAL DEL ESTUDIANTE	EVENTO	P	NO	MET	0.00%	0.00%	0.00%	125%	0.00%	0.00%	0.00%	125%	0.00%	0.00%	125%	0.00%	0.00%	0.00%	0.00%	0.00%	0.00%	0.00%

EVALUACIÓN CUALITATIVA

ACTIVIDADES REALIZADAS PARA DIFUNDIR LA IMAGEN Y LA INFORMACIÓN DE LA INSTITUCIÓN AL INTERIOR Y EXTERIOR	DIFUSIÓN	P	NO	MET	125%	125%	100.00	80.00	125%	100.00	80.00	125%	100.00	80.00	125%	100.00	80.00	125%	100.00	80.00	125%	100.00

EVALUACIÓN CUALITATIVA

EVENTOS REALIZADOS PARA PREVENIR, ORIENTAR, CONSULTAR E INMUNIZAR A LA COMUNIDAD UNIVERSITARIA	EVENTO	P	NO	MET	125%	125%	100.00	80.00	125%	100.00	80.00	125%	100.00	80.00	125%	100.00	80.00	125%	100.00	80.00	125%	100.00

EVALUACIÓN CUALITATIVA

UNIDAD ADMINISTRATIVA 004 UTN DIRECCIÓN DE PLANEACIÓN Y EVALUACIÓN

PLANES Y PROGRAMAS ELABORADOS	PROGRAMA	P	NO	MET	3%	3.00	3.00	3.00	3%	3.00	3.00	3%	3.00	3.00	3%	3.00	3.00	3%	3.00	3.00	3%	3.00

EVALUACIÓN CUALITATIVA

INFORMES ELABORADOS	INFORME	P	NO	MET	20%	20.00	20.00	20.00	20%	20.00	20.00	20%	20.00	20.00	20%	20.00	20.00	20%	20.00	20.00	20%	20.00

EVALUACIÓN CUALITATIVA



Gobierno del Estado de Sonora

GOBIERNO DEL ESTADO DE SONORA

ETCA-III-04

INFORME DE AVANCE PROGRAMÁTICO 2023  
PROGRAMA OPERATIVO ANUAL

TRIMESTRE: PRIMERO

CLAVE	NOMBRE DEL INDICADOR	UNID. MEDIDA	TIPO META	VAL. ACUM.	PROGRAMADO ORIGINAL				MODIFICADO				REALIZADO				% DE AVANCE TRIMESTRAL
					PRIMERO	SEGUNDO	TERCERO	CUARTO	ANUAL	PRIMERO	SEGUNDO	TERCERO	CUARTO	ANUAL	PRIMERO	SEGUNDO	

DEPENDENCIA / ENTIDAD 68 UNIVERSIDAD TECNOLÓGICA DE NOGALES

UNIDAD ADMINISTRATIVA 005 UTN DIRECCIÓN DE APOYO EDUCATIVO

CENTRO DE INFORMACIÓN Y CONSULTA	BIBLIOTECA	A	NO	MET	PROGRAMADO ORIGINAL				MODIFICADO				REALIZADO				% DE AVANCE TRIMESTRAL			
					PRIMERO	SEGUNDO	TERCERO	CUARTO	ANUAL	PRIMERO	SEGUNDO	TERCERO	CUARTO	ANUAL	PRIMERO	SEGUNDO		TERCERO	CUARTO	
					NUM	DEN	NUM	DEN	NUM	DEN	NUM	DEN	NUM	DEN	NUM	DEN		NUM	DEN	
				0.00	0.00	0.00	0.00	80.00	80.00	80.00	80.00	0.00	0.00	0.00	0.00	80.00	80.00	80.00	80.00	0.00

EVALUACIÓN CUALITATIVA

TASA DE MÓDULOS DEL SIAGE INSTALADOS	MODULO	P	NO	MET	PROGRAMADO ORIGINAL				MODIFICADO				REALIZADO				% DE AVANCE TRIMESTRAL			
					PRIMERO	SEGUNDO	TERCERO	CUARTO	ANUAL	PRIMERO	SEGUNDO	TERCERO	CUARTO	ANUAL	PRIMERO	SEGUNDO		TERCERO	CUARTO	
					NUM	DEN	NUM	DEN	NUM	DEN	NUM	DEN	NUM	DEN	NUM	DEN		NUM	DEN	
				0.00%	0.00%	0.00%	0.00%	100%	100%	100%	100%	0.00%	0.00%	0.00%	0.00%	100%	100%	100%	100%	0.00%

EVALUACIÓN CUALITATIVA

SERVICIOS DE APOYO AL ESTUDIANTE	ALUMINADO	P	NO	MET	PROGRAMADO ORIGINAL				MODIFICADO				REALIZADO				% DE AVANCE TRIMESTRAL			
					PRIMERO	SEGUNDO	TERCERO	CUARTO	ANUAL	PRIMERO	SEGUNDO	TERCERO	CUARTO	ANUAL	PRIMERO	SEGUNDO		TERCERO	CUARTO	
					NUM	DEN	NUM	DEN	NUM	DEN	NUM	DEN	NUM	DEN	NUM	DEN		NUM	DEN	
				0.00	0.00	82.00	82.00	82.00	82.00	82.00	82.00	0.00	0.00	0.00	0.00	82.00	82.00	82.00	82.00	0.00%

EVALUACIÓN CUALITATIVA

UNIDAD ADMINISTRATIVA 006 UTN DIRECCIÓN JURÍDICA

ÍNDICE DE INSTRUMENTOS JURÍDICOS ACTUALIZADOS	DOCUMENTO	P	NO	MET	PROGRAMADO ORIGINAL				MODIFICADO				REALIZADO				% DE AVANCE TRIMESTRAL			
					PRIMERO	SEGUNDO	TERCERO	CUARTO	ANUAL	PRIMERO	SEGUNDO	TERCERO	CUARTO	ANUAL	PRIMERO	SEGUNDO		TERCERO	CUARTO	
					NUM	DEN	NUM	DEN	NUM	DEN	NUM	DEN	NUM	DEN	NUM	DEN		NUM	DEN	
				20%	20%	20%	20%	20%	20%	20%	20%	20%	20%	20%	20%	20%	20%	20%	20%	0.00%

EVALUACIÓN CUALITATIVA

UNIDAD ADMINISTRATIVA 007 UTN DIRECCIÓN DE CARRERA

TASAS DE INCREMENTO DE LA MATRÍCULA	ALUMINADO	P	NO	MET	PROGRAMADO ORIGINAL				MODIFICADO				REALIZADO				% DE AVANCE TRIMESTRAL			
					PRIMERO	SEGUNDO	TERCERO	CUARTO	ANUAL	PRIMERO	SEGUNDO	TERCERO	CUARTO	ANUAL	PRIMERO	SEGUNDO		TERCERO	CUARTO	
					NUM	DEN	NUM	DEN	NUM	DEN	NUM	DEN	NUM	DEN	NUM	DEN		NUM	DEN	
				0.00%	0.00%	89.36%	89.36%	0.00%	0.00%	89.36%	89.36%	0.00%	0.00%	0.00%	0.00%	89.36%	89.36%	89.36%	89.36%	0.00%

EVALUACIÓN CUALITATIVA

TASA DE ALUMINOS IDENTIFICADOS DENTRO DE UN GRUPO VULNERABLE	ALUMINADO	P	NO	MET	PROGRAMADO ORIGINAL				MODIFICADO				REALIZADO				% DE AVANCE TRIMESTRAL			
					PRIMERO	SEGUNDO	TERCERO	CUARTO	ANUAL	PRIMERO	SEGUNDO	TERCERO	CUARTO	ANUAL	PRIMERO	SEGUNDO		TERCERO	CUARTO	
					NUM	DEN	NUM	DEN	NUM	DEN	NUM	DEN	NUM	DEN	NUM	DEN		NUM	DEN	
				100%	100%	100%	100%	100%	100%	100%	100%	100%	100%	100%	100%	100%	100%	100%	100%	0.00%

EVALUACIÓN CUALITATIVA

ÍNDICE DE DESERCIÓN PROMEDIO ANUAL	ALUMINADO	P	NO	MET	PROGRAMADO ORIGINAL				MODIFICADO				REALIZADO				% DE AVANCE TRIMESTRAL			
					PRIMERO	SEGUNDO	TERCERO	CUARTO	ANUAL	PRIMERO	SEGUNDO	TERCERO	CUARTO	ANUAL	PRIMERO	SEGUNDO		TERCERO	CUARTO	
					NUM	DEN	NUM	DEN	NUM	DEN	NUM	DEN	NUM	DEN	NUM	DEN		NUM	DEN	
				133.33%	133.33%	133.33%	133.33%	133.33%	133.33%	133.33%	133.33%	133.33%	133.33%	133.33%	133.33%	133.33%	133.33%	133.33%	133.33%	0.00%

EVALUACIÓN CUALITATIVA

EFICIENCIA TERMINAL DE TSU	ALUMINADO	P	NO	MET	PROGRAMADO ORIGINAL				MODIFICADO				REALIZADO				% DE AVANCE TRIMESTRAL			
					PRIMERO	SEGUNDO	TERCERO	CUARTO	ANUAL	PRIMERO	SEGUNDO	TERCERO	CUARTO	ANUAL	PRIMERO	SEGUNDO		TERCERO	CUARTO	
					NUM	DEN	NUM	DEN	NUM	DEN	NUM	DEN	NUM	DEN	NUM	DEN		NUM	DEN	
				36%	36%	36%	36%	36%	36%	36%	36%	36%	36%	36%	36%	36%	36%	36%	36%	0.00%



Gobierno del Estado de Sonora

GOBIERNO DEL ESTADO DE SONORA

ETCA-III-04

TRIMESTRE: PRIMERO

INFORME DE AVANCE PROGRAMÁTICO 2023  
PROGRAMA OPERATIVO ANUAL

CLAVE	NOMBRE DEL INDICADOR	UNID. MEDIDA	TIPO META	VAL. ACUM.	PROGRAMADO ORIGINAL				MODIFICADO				REALIZADO				% DE AVANCE TRIMESTRAL
					PRIMERO	SEGUNDO	TERCERO	CUARTO	ANUAL	PRIMERO	SEGUNDO	TERCERO	CUARTO	ANUAL	PRIMERO	SEGUNDO	

DEPENDENCIA / ENTIDAD 68 UNIVERSIDAD TECNOLÓGICA DE NOGALES

EVALUACIÓN CUALITATIVA

EFICIENCIA TERMINAL DE LICENCIATURA	ALUMINADO	P	NO	MET	PROGRAMADO ORIGINAL				MODIFICADO				REALIZADO				0.00%		
					PRIMERO	SEGUNDO	TERCERO	CUARTO	ANUAL	PRIMERO	SEGUNDO	TERCERO	CUARTO	ANUAL	PRIMERO	SEGUNDO		TERCERO	CUARTO
NUM	80.00	80%	80.00	80%	80.00	80.00	80.00	80.00	80.00	80%	80%	80%	80%	80%	80%	80%	80%	80%	0.00%
DEN	100.00	100.00	100.00	100.00	100.00	100.00	100.00	100.00	100.00	100.00	100.00	100.00	100.00	100.00	100.00	100.00	100.00	100.00	0.00%

EVALUACIÓN CUALITATIVA

TASA DE EGRESADOS LICENCIATURA	ALUMINADO	P	NO	MET	PROGRAMADO ORIGINAL				MODIFICADO				REALIZADO				0.00%		
					PRIMERO	SEGUNDO	TERCERO	CUARTO	ANUAL	PRIMERO	SEGUNDO	TERCERO	CUARTO	ANUAL	PRIMERO	SEGUNDO		TERCERO	CUARTO
NUM	0.00	70%	70.00	70%	0.00%	0.00	0.00	0.00	0.00	70%	70%	70%	70%	70%	70%	70%	70%	70%	0.00%
DEN	100.00	100.00	100.00	100.00	100.00	100.00	100.00	100.00	100.00	100.00	100.00	100.00	100.00	100.00	100.00	100.00	100.00	100.00	0.00%

EVALUACIÓN CUALITATIVA

TASA DE AULAS CON ACCESO A TICCAD	EQUIPO	P	NO	MET	PROGRAMADO ORIGINAL				MODIFICADO				REALIZADO				0.00%		
					PRIMERO	SEGUNDO	TERCERO	CUARTO	ANUAL	PRIMERO	SEGUNDO	TERCERO	CUARTO	ANUAL	PRIMERO	SEGUNDO		TERCERO	CUARTO
NUM	62.00	62%	62.00	62%	62.00	62.00	62.00	62.00	62.00	62%	62%	62%	62%	62%	62%	62%	62%	62%	0.00%
DEN	100.00	100.00	100.00	100.00	100.00	100.00	100.00	100.00	100.00	100.00	100.00	100.00	100.00	100.00	100.00	100.00	100.00	100.00	0.00%

EVALUACIÓN CUALITATIVA



**Dependencia y/o Entidad:** Universidad Tecnológica de Nogales (UTN).  
**Programa Presupuestario:** E-04E10 Educación Superior de Calidad para el Desarrollo.  
**Eje del PED:** Eje 4 Todos los sonorense todos las oportunidades.  
**Relo del PED:** Reto 04 Elevar la calidad de la educación para impulsar la creatividad, el ingenio, las competencias y los valores fundamentales de los sonorense, potenciando el talento del personal docente y desarrollando sus capacidades de aprendizaje.  
**Beneficiarios:** Alumnos que cursan la educación superior en la Universidad Tecnológica de Nogales.

Resumen narrativo (Objetivos)	Nombre	Fórmula	Indicadores			Frecuencia	Línea Base		Medios de verificación (Fuentes)	Supuestos
			Unidad de Medida	Sentido del Indicador	Mela 2023		2022			
Contribuir a elevar la calidad de la educación para el desarrollo integral de los estudiantes mediante el acceso a una educación superior en la región norte-centro del Estado de Sonora.	Absorción en Educación Superior	$(\text{Estudiantes de nuevo ingreso a 1}^{\circ} \text{ de educación superior en la UTN en el ciclo escolar N} / \text{Egresados de 3}^{\circ} \text{ de educación media superior en la región norte-centro del Estado de Sonora en el ciclo escolar N}) \times 100$	Porcentaje	Ascendente	Anual			Bases de datos de la matrícula total, del ciclo escolar 2021-2022. Dirección de Apoyo Educativo, Departamento Servicios Escolares, Universidad Tecnológica de Nogales (UTN). Fuente de consulta: (figa) / Bases de datos de los egresados en la zona de influencia de la Universidad Tecnológica de Nogales. Fuente de consulta: <a href="http://www.planeacion.sep.gob.mx/estadis/liceoeducativa.aspx">http://www.planeacion.sep.gob.mx/estadis/liceoeducativa.aspx</a>	Condiciones climatológicas favorables. Marco jurídico estable y consistente. Oportuna coordinación interinstitucional entre SEP, Coordinación General de Universidades Tecnológicas y Politécnicas, SEC y Universidades Tecnológicas estatales. Las condiciones socioeconómicas de los aspirantes a una educación superior permilitan continuar con su desarrollo profesional. Flexibilidad en tiempo por parte de los estudiantes para continuar sus estudios en educación superior. Los aspirantes cuentan con los conocimientos necesarios para aprobar los exámenes de ingreso en la Universidad.	
Los estudiantes en educación superior son atendidos con servicios educativos de calidad en la Universidad Tecnológica de Nogales.	Cobertura Educativa	$(\text{Total de la matrícula en educación superior en el ciclo escolar N} / \text{Población, en la zona de influencia de la región norte-centro de Sonora}) \times 100$	Porcentaje	Ascendente	Anual			Bases de datos de la matrícula total, del ciclo escolar 2021-2022. Dirección de Apoyo Educativo, Departamento Servicios Escolares, UTN. Fuente de consulta: (figa) / Indicadores sociodemográficos. Proyecciones de población, por municipio de la zona de influencia de la UTN, CONAPO. Fuente de consulta: <a href="http://www.censo2010sonora.gob.mx/indicadores/indicadoresdemograficos/proyecciones-depoblacion.html">http://www.censo2010sonora.gob.mx/indicadores/indicadoresdemograficos/proyecciones-depoblacion.html</a>	Los estudiantes en educación superior concluyen sus estudios como parte de su desarrollo personal y profesional. Los aspirantes a educación superior, pertenecientes a la zona de influencia, mantienen su preferencia dentro de las primeras opciones a la Universidad Tecnológica de Nogales.	
Los estudiantes en educación superior son atendidos con servicios educativos de calidad en la Universidad Tecnológica de Nogales.	Porcentaje de estudiantes en la modalidad técnico superior universitario de la UTN con programas evaluados por su calidad	$(\text{Estudiantes en la modalidad técnico superior universitario con programas evaluados} / \text{Total de estudiantes en la modalidad técnico superior con programas educativos}) \times 100$	Porcentaje	Ascendente	Anual			Relación de programas educativos evaluados, en la modalidad técnico superior universitario, en el 2021. Dirección de Planeación y Evaluación, UTN.	Los programas educativos cumplen con los requisitos para ser evaluados ante los Comités Interinstitucionales para la Evaluación de la Educación Superior (CIEES).	
	Eficiencia terminal de educación superior	$(\text{Número de estudiantes que concluyeron el plan de estudios en la misma cohorte} / \text{Número de estudiantes de nuevo ingreso inscritos en la cohorte}) \times 100$	Porcentaje	Ascendente	Anual			Bases de datos, 2022. Dirección de Planeación y Evaluación, UTN. Formato 911. Inicio de curso, del ciclo escolar 2021-2022.	Los estudiantes de la Universidad llenan aspiraciones de concluir una carrera profesional, cuentan con las condiciones socioeconómicas y cumplen los requisitos para continuar con sus estudios.	
Atención a la Educación Superior realizada.	Porcentaje de alumnos en educación técnico superior universitario	$(\text{Estudiantes de nuevo ingreso en modalidad técnico superior universitario en el ciclo escolar N} / \text{Total de estudiantes en modalidad técnico superior universitario en el ciclo escolar N}) \times 100$	Porcentaje	Ascendente	Cuatrimestral			Bases de datos de la matrícula total, del ciclo escolar 2021-2022. Dirección de Apoyo Educativo, Departamento Servicios Escolares, UTN.	Los estudiantes egresados de media superior continúan con su formación personal y profesional a un nivel de educación superior.	



COMPONENTES		Porcentaje de estudiantes en licenciatura	Porcentaje de docentes con grado de especialidad, maestría o doctorado	Porcentaje de estudiantes en los conventos de vinculación beneficiados en la Universidad.	Porcentaje de atención a instituciones de educación media superior realizadas.	Porcentaje de atención educativa de los estudiantes de nuevo ingreso a educación superior	Porcentaje de estudiantes participantes en actividades de formación integral	Porcentaje de la comunidad universitaria participante en la igualdad de género	Porcentaje de estudiantes por equipo de cómputo	Porcentaje de estudiantes apoyados para su permanencia escolar	Eficiencia de titulación profesional en educación superior
		(Estudiantes en licenciatura en el ciclo escolar N / Matricula total de la UIN en el ciclo escolar N) x 100	(Docentes de tiempo completo que cuentan con grado de especialidad, maestría o doctorado en el año 1 / Planta docente de la Universidad en el año 1) x 100	(Estudiantes beneficiados con la vinculación en el ciclo escolar N / Estudiantes para participar en la vinculación en el ciclo escolar N) x 100	(Visitas a instituciones de educación media superior dentro de la zona de influencia realizadas / Total de visitas a instituciones de educación media superior en la zona influencia programadas) x 100	(Estudiantes de nuevo ingreso en educación superior en el ciclo escolar N / Total de aspirantes en educación superior en el ciclo escolar N) x 100	(NÚMERO DE ESTUDIANTES PARTICIPANTES EN ACTIVIDADES EXTRACURRICULARES DEL CICLO ESCOLAR / TOTAL DE MATRÍCULA AL DEL CICLO ESCOLAR) * 100	(NÚMERO DE PARTICIPANTES EN ACTIVIDADES DE IGUALDAD DE GÉNERO / TOTAL DE LA POBLACIÓN UNIVERSITARIA) * 100	(NÚMERO DE ESTUDIANTES DEL CICLO ESCOLAR / TOTAL DE COMPUTADORAS DISPONIBLES PARA LOS ESTUDIANTES) x 100	(Estudiantes con apoyo para su permanencia escolar en el ciclo escolar N / Total de matrícula en el ciclo escolar N) x 100	(Egresados con título profesional en educación superior en el ciclo escolar N / Total de egresados en educación superior en el ciclo escolar N) x 100
		Ascendente	Ascendente	Constante	Ascendente	Ascendente	Ascendente	Ascendente	Ascendente	Ascendente	Ascendente
		Cuatrimestral	Anual	Semestral	Semestral	Semestral	Trimestral	Trimestral	Semestral	Trimestral	Anual
		Bases de datos de la matrícula total, del ciclo escolar 2021-2022. Dirección de Apoyo Educativo. Departamento Servicios Escolares. UIN.	Registro de la planta docente de la Universidad. Departamento de Recursos Humanos. UIN. Formulario 911, estadística básica. Inicio de cursos del ciclo escolar 2021-2022	Informe de conventos celebrados, trimestralmente. Dirección de Vinculación, UIN.	Reporte de visitas realizadas por la UIN en el 2022. Dirección de Vinculación. UIN.	Bases de datos de matrícula alcanzada del ciclo escolar 2021-2022. Dirección de Apoyo Educativo. UIN.	Informe de actividades extracurriculares, ciclo escolar. Dirección de Extensión Universitaria. UIN.	Reporte de actividades de igualdad de género, trimestral. Dirección de Extensión Universitaria. UIN.	Reporte de inventarios de equipo de cómputo. Dirección de Administración y Finanzas. Bases de datos de matrícula alcanzada, ciclo escolar. UIN.	Reporte de estudiantes beneficiados por los apoyos educativos. Departamento de Apoyo Educativo. UIN.	Reporte de títulos profesionales registrados. Dirección de Apoyo Educativo. UIN.
		Los estudiantes en la modalidad técnico superior universitaria continúan con su formación personal y profesional a un nivel de educación superior.	Docentes de tiempo completo están interesados en mejorar su desarrollo profesional a nivel de especialidad, maestría o doctorado.	Los estudiantes cumplen con los requisitos para ser beneficiados con los conventos celebrados por la Universidad.	Las instituciones de educación media superior en la zona de influencia de la UIN permiten la realización de las visitas de la Universidad.	Los estudiantes de nuevo ingreso se muestran optimistas para cursar su educación superior en la Universidad.	Los estudiantes participan activamente en las actividades extracurriculares de la Universidad.	La comunidad universitaria participa activamente en las actividades con enfoque en la igualdad de género de la Universidad.	Los estudiantes acuden a las instalaciones en donde se cuenta con equipo de cómputo para cumplir con sus actividades académicas.	Los estudiantes solicitan y cumplen con los requisitos para lograr los diferentes apoyos educativos otorgados por la Universidad, Gablemo y fundaciones.	Los estudiantes egresados cumplen con los requisitos para el proceso de titulación profesional ante la Dirección General de Profesionales de la SEP.


ACTIVIDADES



AB C1. Seguimiento de los estudiantes que egresaron del nivel de educación superior que se incorporaron al sector laboral.	Porcentaje de egresados incorporados en el sector laboral	(Egresados de la educación superior que se incorporaron al sector laboral en el año T / Total de egresados de la educación superior en el año T) x 100	Porcentaje	Ascendente	Anual	Informe de seguimiento de egresados, 2022. Dirección de Vinculación, UTN.	Los egresados de la Universidad están interesados y cuentan con disponibilidad de tiempo para atender las llamadas de seguimiento para aplicación de cuestionarios.
A1 C2. Apoyar a los docentes investigadores para que continúen con su formación académica a través del Programa para el Desarrollo Profesional Docente (PRODEP).	Porcentaje de docentes participantes para cumplir con el perfil deseable PRODEP	(Docentes de tiempo completo participantes para cumplir con el perfil deseable PRODEP en el año T / Planta docente de tiempo completo en educación superior en el año T) x 100	Porcentaje	Ascendente	Anual	Informes de la planta docente que cumplen con el PRODEP, 2022. Dirección de Recursos Humanos, UTN.	Los docentes de tiempo completo están interesados y cumplen con los requerimientos para participar en la convocatoria del perfil deseable PRODEP.
A2 C2. Participación en cursos de capacitación a la planta docente y personal administrativo.	Porcentaje de la planta docente y personal administrativo capacitados	(Docentes + personal administrativo capacitado en el año T / Planta docente + personal administrativo en el año T) x 100	Porcentaje	Ascendente	Trimestral	Reportes de capacitaciones. Departamento de Recursos Humanos, UTN.	Docentes y personal administrativo cuentan con disponibilidad de tiempo para la asistencia a los cursos de capacitación para su desarrollo óptimo en su área de competencia.
A3 C2. Mantener la certificación de calidad ISO 9001	Porcentaje de procesos certificados	(Número de procesos certificados en el año T / Total de procesos del Sistema de Gestión de Calidad) x 100	Porcentaje	Constante	Anual	Certificado de Calidad de la Universidad. Dirección de Planeación y Evaluación, UTN.	Las empresas certificadoras atienden las solicitudes de certificación en tiempo y forma para mantener la certificación.
A1 C3. Celebrar convenios de vinculación con el sector público, privado y social.	Porcentaje de convenios de vinculación con el sector público, privado y social celebrados.	(Convenios vigentes de vinculación con el sector público, privado y social celebrados en el año N / Total de convenios vigentes de vinculación con el sector público, privado y social programados el año N) x 100	Porcentaje	Ascendente	Semestral	Informe de convenios celebrados, Trimestralmente. Dirección de Vinculación, UTN.	Existe cumplimiento de los acuerdos de colaboración celebrados por parte de los sectores públicos, privados y social.
A2 C3. Colocación de estudiantes en estadías profesionales	Porcentaje de estudiantes colocados en estadías profesionales	(Estudiantes colocados en estadías profesionales en el ciclo escolar N / Estudiantes por colocar en estadías profesionales en el ciclo escolar N) x 100	Porcentaje	Constante	Semestral	Informe de convenios celebrados, Trimestralmente. Dirección de Vinculación, UTN.	Los estudiantes cumplen con los requisitos para ser aceptados en las estadías profesionales por la Universidad.



C-Beatriz Adriana Cota Rivera  
Jefe Oficina de Programación y Presupuesto



D.H.C. Cvañémoz Martínez Sraitare  
Rector



Universidad Tecnológica de Nogales  
Indicadores de Postura Fiscal  
Del 01 de enero al 31 de marzo de 2023

ETCA-IV-01

(Cifras en Pesos)

INFORME TRIMESTRAL: Primer

Concepto	Estimado/Aprobado	Devengado	Recaudado/Pagado
<b>I. Ingresos Presupuestarios</b>	90,200,234.84	34,286,979.71	34,286,979.71
1. Ingresos Gobierno de la Entidad Federativa			
2. Ingresos Sector Paraestatal	90,200,234.84	34,286,979.71	34,286,979.71
<b>II. Egresos Presupuestarios ( II= 3+4 )</b>	90,200,234.84	22,374,052.23	22,374,052.23
3. Egresos del Gobierno de la Entidad Federativa			
4. Egresos del Sector Paraestatal	90,200,234.84	22,374,052.23	22,374,052.23
<b>III. Balance Presupuestario (Superávit o Déficit) (III= I-II)</b>	0.00	11,912,927.48	11,912,927.48
Concepto	Estimado/Aprobado	Devengado	Recaudado/Pagado
<b>III. Balance Presupuestario (Superávit o Déficit)</b>	0.00	11,912,927.48	11,912,927.48
<b>IV. Interés, Comisiones y Gastos de la Deuda</b>			
<b>V. Balance Primario (superávit o Déficit) (V= III-IV)</b>	0.00	11,912,927.48	11,912,927.48
Concepto	Estimado/Aprobado	Devengado	Recaudado/Pagado
<b>A. Financiamiento</b>			
<b>B. Amortización de la Deuda</b>			
<b>C. Financiamiento Neto</b>	0.00	0.00	0.00

C. Beatriz Adriana Cota Rivera  
Jefe Oficina de Programación y Presupuesto

D.H.C. Cuauhtémoc Martínez Siraitare  
Rector

**Universidad Tecnológica de Nogales**  
**Balance Presupuestario - LDF**  
**Del 01 de enero al 31 de marzo de 2023**  
(PESOS)

ETCA-IV-02

**INFORME TRIMESTRAL: Primer**

Concepto (c)	Estimado/ Aprobado (d)	Devengado	Recaudado/ Pagado
<b>A. Ingresos Totales (A = A1+A2+A3)</b>	90,200,234.84	34,286,979.71	34,286,979.71
A1. Ingresos de Libre Disposición	90,200,234.84	34,286,979.71	34,286,979.71
A2. Transferencias Federales Etiquetadas	-	-	-
A3. Financiamiento Neto	-	-	-
<b>B. Egresos Presupuestarios<sup>1</sup> (B = B1+B2)</b>	90,200,235	22,374,052	22,374,052
B1. Gasto No Etiquetado (sin incluir Amortización de la Deuda Pública)	90,200,234.84	22,374,052.23	22,374,052.23
B2. Gasto Etiquetado (sin incluir Amortización de la Deuda Pública)	-	-	-
<b>C. Remanentes del Ejercicio Anterior (C = C1 + C2 )</b>	-	-	-
C1. Remanentes de Ingresos de Libre Disposición aplicados en el periodo	-	-	-
C2. Remanentes de Transferencias Federales Etiquetadas aplicados en el periodo	-	-	-
<b>I. Balance Presupuestario (I = A - B + C)</b>	-	11,912,927	11,912,927
<b>II. Balance Presupuestario sin Financiamiento Neto (II = I - A3)</b>	-	11,912,927	11,912,927
<b>III. Balance Presupuestario sin Financiamiento Neto y sin Remanentes del Ejercicio Anterior (III= II - C)</b>	-	11,912,927	11,912,927

Concepto	Aprobado	Devengado	Pagado
<b>E. Intereses, Comisiones y Gastos de la Deuda (E = E1+E2)</b>	-	-	-
E1. Intereses, Comisiones y Gastos de la Deuda con Gasto No Etiquetado	-	-	-
E2. Intereses, Comisiones y Gastos de la Deuda con Gasto Etiquetado	-	-	-
<b>IV. Balance Primario (IV = III + E)</b>	-	11,912,927	11,912,927

Concepto	Estimado/ Aprobado	Devengado	Recaudado/ Pagado
<b>F. Financiamiento (F = F1 + F2)</b>	-	-	-
F1. Financiamiento con Fuente de Pago de Ingresos de Libre Disposición	-	-	-
F2. Financiamiento con Fuente de Pago de Transferencias Federales Etiquetadas	-	-	-
<b>G. Amortización de la Deuda (G = G1 + G2)</b>	-	-	-
G1. Amortización de la Deuda Pública con Gasto No Etiquetado	-	-	-
G2. Amortización de la Deuda Pública con Gasto Etiquetado	-	-	-
<b>A3. Financiamiento Neto (A3 = F - G )</b>	-	-	-



Concepto	Estimado/ Aprobado	Devengado	Recaudado/ Pagado
A1. Ingresos de Libre Disposición	90,200,235	34,286,980	34,286,980
A3.1 Financiamiento Neto con Fuente de Pago de Ingresos de Libre Disposición (A3.1 = F1 - G1)	-	-	-
F1. Financiamiento con Fuente de Pago de Ingresos de Libre Disposición	-	-	-
G1. Amortización de la Deuda Pública con Gasto No Etiquetado	-	-	-
B1. Gasto No Etiquetado (sin incluir Amortización de la Deuda Pública)	90,200,235	22,374,052	22,374,052
C1. Remanentes de Ingresos de Libre Disposición aplicados en el periodo			
<b>VI. Balance Presupuestario de Recursos Disponibles (V = A1 + A3.1 - B 1 + C1)</b>	-	11,912,927	11,912,927
<b>VI. Balance Presupuestario de Recursos Disponibles sin Financiamiento Neto (VI = V - A3.1)</b>	-	11,912,927	11,912,927

Concepto	Estimado/ Aprobado	Devengado	Recaudado/ Pagado
A2. Transferencias Federales Etiquetadas	-	-	-
A3.2 Financiamiento Neto con Fuente de Pago de Transferencias Federales Etiquetadas (A3.2 = F2 - G2)	-	-	-
F2. Financiamiento con Fuente de Pago de Transferencias Federales Etiquetadas	-	-	-
G2. Amortización de la Deuda Pública con Gasto Etiquetado	-	-	-
B2. Gasto Etiquetado (sin incluir Amortización de la Deuda Pública)	-	-	-
C2. Remanentes de Transferencias Federales Etiquetadas aplicados en el periodo			
<b>VII. Balance Presupuestario de Recursos Etiquetados (VII = A2 + A3.2 - B2 + C2)</b>	-	-	-
<b>VIII. Balance Presupuestario de Recursos Etiquetados sin Financiamiento Neto (VIII = VII - A3.2)</b>	-	-	-

C. Beatriz Adriana Cota Rivera  
Jefe Oficina de Programación y Presupuesto

D.H.C. Cuauhtémoc Martínez Siraitare  
Rector




Universidad Tecnológica de Nogales  
 Relación de Cuentas Bancarias Productivas Específicas  
 Del 01 de enero al 31 de marzo de 2023  
 (pesos)


ETCA-IV-03

INFORME TRIMESTRAL: Primer

Fondo, Programa o Convenio	Datos de la Cuenta Bancaria	
	Institución Bancaria	Número de Cuenta
1            INFRAESTRUCTURA 2012	BBV BANCOMER	2040990701
2            REMANENTES	BBV BANCOMER	2032814080
3            COLEGIATURAS CIES	BBV BANCOMER	165971411
4            INGRESOS PROPIOS	BBV BANCOMER	159831371
5            SUBSIDIO FEDERAL 2023	BANORTE	1215044416
6            INVERSION NOM PROV	BANORTE	594708096
7            SUBSIDIO FEDERAL 2022	BANORTE	1175498382
8            SUBSIDIO ESTATAL 2023	BANORTE	1215044395
9            NOM PROV	BANORTE	594706681
10          INGRESOS PROPIOS 2023	BANORTE	1221218393

"Bajo protesta de decir verdad declaramos que los Estados Financieros y sus Notas, son razonablemente correctos y son responsabilidad del emisor"

  
 C. Beatriz Adriana Cota Rivera  
 Jefe Oficina de Programación y Presupuesto

  
 D.H.C. Cuauhtémoc Martínez Siraitare  
 Rector

Universidad Tecnológica de Nogales  
**CLASIFICACION ECONOMICA DE LOS INGRESOS, DE LOS GASTOS Y DEL FINANCIAMIENTO**  
 Al 31 de marzo de 2023

CPCA-IV-06

INFORME TRIMESTRAL: Primer

Código	Concepto	
<b>1</b>	<b>INGRESOS</b>	34,286,979.71
<b>1.1</b>	<b>INGRESOS CORRIENTES</b>	34,286,979.71
<b>1.1.1</b>	<b>Impuestos</b>	-
<b>1.1.1.1</b>	<b>Impuesto sobre el Ingreso, las Utilidades y las Ganancias de Capital</b>	-
<b>1.1.1.1.1</b>	<i>De Personas Físicas</i>	-
<b>1.1.1.1.1.1</b>	Impuesto sobre los Ingresos	-
<b>1.1.1.1.1.2</b>	<i>De Empresas y Otras Corporaciones (Personas Morales)</i>	-
<b>1.1.1.1.1.2.1</b>	Impuesto sobre los Ingresos	-
<b>1.1.1.1.1.3</b>	<i>No Clasificables</i>	-
<b>1.1.1.2</b>	<b>Impuesto sobre Nómina y la Fuerza de Trabajo</b>	-
<b>1.1.1.2.1</b>	Impuesto sobre Nómina y Asimilables	-
<b>1.1.1.3</b>	<b>Impuesto sobre la Propiedad</b>	-
<b>1.1.1.4</b>	<b>Impuesto sobre los Bienes y Servicios</b>	-
<b>1.1.1.4.1</b>	Impuesto sobre la Producción, el Consumo y las Transacciones	-
<b>1.1.1.4.1.1</b>	Impuesto al Valor Agregado	-
<b>1.1.1.4.1.2</b>	Impuesto especial sobre Producción y Servicios	-
<b>1.1.1.4.1.3</b>	Otros Impuestos Sobre Bienes y Servicios	-
<b>1.1.1.5</b>	<b>Impuesto sobre el Comercio y las Transacciones Internacionales / Comercio Exterior</b>	-
<b>1.1.1.5.1</b>	Impuesto a la Importación	-
<b>1.1.1.5.2</b>	Impuesto a la Exportación	-
<b>1.1.1.6</b>	<b>Impuestos Ecológicos</b>	-
<b>1.1.1.7</b>	<b>Impuesto a los Rendimientos Petroleros</b>	-
<b>1.1.1.8</b>	<b>Otros Impuestos</b>	-
<b>1.1.1.9</b>	<b>Accesorios</b>	-
<b>1.1.2</b>	<b>Contribuciones a la Seguridad Social</b>	-
<b>1.1.2.1</b>	Contribuciones de los Empleados	-
<b>1.1.2.2</b>	Contribuciones de los Empleadores	-
<b>1.1.2.3</b>	Contribuciones de los Trabajadores Por Cuenta Propia o No Empleados	-
<b>1.1.2.4</b>	Contribuciones no Clasificables	-
<b>1.1.3</b>	<b>Contribuciones de Mejoras</b>	-
<b>1.1.4</b>	<b>Derechos, Productos y Aprovechamientos Corrientes</b>	116,278.58
<b>1.1.4.1</b>	Derechos No Incluidos en Otros Conceptos	-
<b>1.1.4.2</b>	Productos Corrientes No Incluidos en Otros Conceptos	116,278.58
<b>1.1.4.3</b>	Aprovechamientos Corrientes No Incluidos en Otros Conceptos	-
<b>1.1.5</b>	<b>Rentas de la Propiedad</b>	-
<b>1.1.5.1</b>	Intereses	-
<b>1.1.5.1.1</b>	Internos	-
<b>1.1.5.1.2</b>	Externos	-
<b>1.1.5.2</b>	Dividendos y Retiros de las Cuasisociedades	-
<b>1.1.5.3</b>	Arrendamiento de Tierras y Terrenos	-
<b>1.1.5.4</b>	Otros	-
<b>1.1.6</b>	<b>Venta de Bienes y Servicios de Entidades del Gobierno General / Ingresos de Explotación de Entidades Empresariales</b>	2,451,716.73
<b>1.1.6.1</b>	Venta de Establecimientos No de Mercado	2,451,716.73
<b>1.1.6.2</b>	Venta de Establecimientos de Mercado	-
<b>1.1.6.3</b>	Derechos Administrativos	-
<b>1.1.7</b>	<b>Subsidios y Subvenciones Recibidos por Entidades Empresariales Públicas</b>	31,718,984.40
<b>1.1.7.1</b>	Subsidios y Subvenciones Recibidos por Entidades Empresariales Públicas No Financieras	31,718,984.40
<b>1.1.7.2</b>	Subsidios y Subvenciones Recibidos por Entidades Empresariales Públicas Financieras	-
<b>1.1.8</b>	<b>Transferencias, Asignaciones y Donativos Corrientes Recibidos</b>	-
<b>1.1.8.1</b>	Del Sector Privado	-
<b>1.1.8.2</b>	Del Sector Público	-
<b>1.1.8.2.1</b>	De la Federación	-
<b>1.1.8.2.1.1</b>	Transferencias Internas y Asignaciones	-
<b>1.1.8.2.1.2</b>	Transferencias del Resto del Sector Público	-
<b>1.1.8.2.1.3</b>	Pensiones y Jubilaciones	-
<b>1.1.8.2.1.4</b>	Transferencias de Fideicomisos, Mandatos y Contratos Análogos	-
<b>1.1.8.2.2</b>	De Entidades Federativas	-



Código	Concepto	
1.1.8.2.3	De Municipios	-
1.1.8.3	Del Sector Externo	-
1.1.8.3.1	De Gobiernos Extranjeros	-
1.1.8.3.2	De Organismos Internacionales	-
1.1.8.3.3	Del Sector Privado Externo	-
1.1.9	Participaciones	-
1.2	<b>INGRESOS DE CAPITAL</b>	-
1.2.1	<b>Venta (Disposición) de Activos</b>	-
1.2.1.1	Venta de Activos Fijos	-
1.2.1.2	Venta de Objetos de Valor	-
1.2.1.3	Venta de Activos No Producidos	-
1.2.2	<b>Disminución de Existencias</b>	-
1.2.2.1	Materiales y Suministros	-
1.2.2.2	Materias Primas	-
1.2.2.3	Trabajos en Curso	-
1.2.2.4	Bienes Terminados	-
1.2.2.5	Bienes para venta	-
1.2.2.6	Bienes en tránsito	-
1.2.2.7	Existencias de Material de Seguridad y Defensa	-
1.2.3	<b>Incremento de la Depreciación, Amortización, Estimaciones y Provisiones Acumuladas</b>	-
1.2.3.1	Depreciación y Amortización	-
1.2.3.2	Estimaciones por Deterioro de Inventarios	-
1.2.3.3	Otras Estimaciones por pérdida o deterioro	-
1.2.3.4	Provisiones	-
1.2.4	<b>Transferencias, Asignaciones y Donativos de Capital Recibidas</b>	-
1.2.4.1	Del Sector Privado	-
1.2.4.2	Del Sector Público	-
1.2.4.2.1	De la Federación	-
1.2.4.2.1.1	Transferencias Internas y Asignaciones	-
1.2.4.2.1.2	Transferencias del Resto del Sector Público	-
1.2.4.2.1.3	Pensiones y Jubilaciones	-
1.2.4.2.1.4	Transferencias de Fideicomisos, Mandatos y Contratos Análogos	-
1.2.4.2.2	De Entidades Federativas	-
1.2.4.2.3	De Municipios	-
1.2.4.3	Del Sector Externo	-
1.2.4.3.1	De Gobiernos Extranjeros	-
1.2.4.3.2	De Organismos Internacionales	-
1.2.4.3.3	Del Sector Privado Externo	-
1.2.5	<b>Recuperación de Inversiones Financieras Realizadas con Fines de Política</b>	-
1.2.5.1	Venta de Acciones y Participaciones de Capital Adquiridas con Fines de Política	-
1.2.5.2	Valores Representativos de Deuda Adquiridos con Fines de Política	-
1.2.5.3	Venta de Obligaciones Negociables Adquiridas con Fines de Política	-
1.2.5.4	Recuperación de Préstamos Realizados con Fines de Política	-
	<b>TOTAL DE INGRESOS</b>	34,286,979.71
2	<b>GASTOS</b>	24,154,160.61
2.1	<b>GASTOS CORRIENTES</b>	24,154,160.61
2.1.1	<b>Gastos de Consumo de los Entes del Gobierno General/ Gastos de Explotación de las Entidades Empresariales</b>	24,154,160.61
2.1.1.1	Remuneraciones	20,622,471.74
2.1.1.1.1	Sueldos y Salarios	20,622,471.74
2.1.1.1.2	Contribuciones Sociales	-
2.1.1.1.3	Impuestos sobre Nóminas	-
2.1.1.2	Compra de Bienes y Servicios	1,751,580.49
2.1.1.3	Variación de Existencias (Disminución (+) Incremento (-))	-
2.1.1.4	Depreciación y Amortización	1,780,108.38
2.1.1.5	Estimaciones por Deterioro de Inventarios	-
2.1.1.6	Impuestos sobre los Productos, la Producción y las Importaciones de las Entidades Empresariales	-
2.1.2	<b>Prestaciones de la Seguridad Social (MEFP 6.69)</b>	-



Código	Concepto	
<b>2.1.3</b>	<b>Gasto de la Propiedad</b>	-
2.1.3.1	Intereses	-
2.1.3.1.1	Intereses de la Deuda Interna	-
2.1.3.1.2	Intereses de la Deuda Externa	-
2.1.3.2	Gastos de la Propiedad Distintos de Intereses	-
2.1.3.2.1	Dividendos y Retiros de las Cuasisociedades	
2.1.3.2.2	Arrendamientos de Tierras y Terrenos (MEFP 6.81)	
<b>2.1.4</b>	<b>Subsidios y Subvenciones a Empresas (MEFP 6.61)</b>	-
2.1.4.1	A Entidades Empresariales del Sector Privado	-
2.1.4.1.1	A Entidades Empresariales no Financieras	-
2.1.4.1.2	A Entidades Empresariales Financieras	-
2.1.4.2	A Entidades Empresariales del Sector Público	-
2.1.4.2.1	A Entidades Empresariales No Financieras	-
2.1.4.2.2	A Entidades Empresariales Financieras	-
<b>2.1.5</b>	<b>Transferencias, Asignaciones y Donativos Corrientes Otorgados</b>	-
<b>2.1.5.1</b>	<b>Al Sector Privado</b>	-
2.1.5.1.1	Ayuda a Personas	
2.1.5.1.2	Becas	
2.1.5.1.3	Ayuda a Instituciones	
2.1.5.1.4	Instituciones de Interés Público	
2.1.5.1.5	Desastres Naturales	
2.1.5.1.6	Fideicomisos, Mandatos y Contratos Análogos	
2.1.5.1.7	Otras	
<b>2.1.5.2</b>	<b>Al Sector Público</b>	-
2.1.5.2.1	A la Federación	-
2.1.5.2.1.1	Transferencias Internas y Asignaciones	
2.1.5.2.1.2	Transferencias del Resto del Sector Público	
2.1.5.2.1.3	Organismos de la Seguridad Social	
2.1.5.2.1.4	Transferencias de Fideicomisos, Mandatos y Contratos Análogos	
2.1.5.2.2	A Entidades Federativas	
2.1.5.2.3	A Municipios	
<b>2.1.5.3</b>	<b>Al Sector Externo</b>	-
2.1.5.3.1	A Gobiernos Extranjeros	
2.1.5.3.2	A Organismos Internacionales	
2.1.5.3.3	Al Sector Privado Externo	
<b>2.1.6</b>	<b>Impuesto sobre los Ingresos, la Riqueza y Otros a las Entidades Empresariales Públicas</b>	
<b>2.1.7</b>	<b>Participaciones</b>	
<b>2.1.8</b>	<b>Provisiones y Otras Estimaciones</b>	-
2.1.8.1	Provisiones a Corto Plazo	
2.1.8.2	Provisiones a Largo Plazo	
2.1.8.3	Estimaciones por Pérdida o Deterioro a Corto Plazo	
2.1.8.4	Estimaciones por Pérdida o Deterioro a Largo Plazo	
<b>2.2</b>	<b>GASTOS DE CAPITAL</b>	-
<b>2.2.1</b>	<b>Construcciones en Proceso</b>	
<b>2.2.2</b>	<b>Activos Fijos (Formación Bruta de Capital Fijo)</b>	-
2.2.2.1	Viviendas, Edificios y Estructuras	-
2.2.2.1.1	Viviendas	
2.2.2.1.2	Edificios No Residenciales	
2.2.2.1.3	Otras Estructuras	
2.2.2.2	Maquinaria y Equipo	-
2.2.2.2.1	Equipo de Transporte	
2.2.2.2.2	Equipo de Tecnología de la Información y Comunicaciones	
2.2.2.2.3	Otra Maquinaria y Equipo	-
2.2.2.3	Equipo de Defensa y Seguridad	
2.2.2.4	Activos Biológicos Cultivados	-
2.2.2.4.1	Ganado para Cría, Leche, Tiro, etc., que dan Productos Recurrentes	
2.2.2.4.2	Árboles, Cultivos y Otras Plantaciones que dan Productos Recurrentes	
2.2.2.5	Activos Fijos Intangibles	-
2.2.2.5.1	Investigación y Desarrollo	
2.2.2.5.2	Exploración y Evaluación Minera	
2.2.2.5.3	Programas de Informática y Base de Datos	
2.2.2.5.4	Originales para Esparcimiento, Literarios o Artísticos	
2.2.2.5.5	Otros Activos Fijos Intangibles	

*Handwritten signature and initials in blue ink.*

Código	Concepto	
2.2.3	<b>Incremento de Existencias</b>	-
2.2.3.1	Materiales y Suministros	
2.2.3.2	Materias Primas	
2.2.3.3	Trabajos en Curso	
2.2.3.4	Bienes Terminados	
2.2.3.5	Bienes de Venta	
2.2.3.6	Bienes en Tránsito	
2.2.3.7	Existencias de Materiales de Seguridad y Defensa	
2.2.4	<b>Objetos de Valor</b>	-
2.2.4.1	Metales y Piedras Preciosas	
2.2.4.2	Antigüedades y Otros Objetos de Arte	
2.2.4.3	Otros Objetos de Valor	
2.2.5	<b>Activos No Producidos</b>	-
2.2.5.1	Activos Intangibles No Producidos de Origen Natural	-
2.2.5.1.1	Tierras y Terrenos (MEFP 7.70)	
2.2.5.1.2	Recursos Minerales y Energéticos	
2.2.5.1.3	Recursos Biológicos No Cultivados	
2.2.5.1.4	Recursos Hídricos	
2.2.5.1.5	Otros Activos de Origen Natural	
2.2.5.2	Activos Intangibles No Producidos (MEFP 7.78)	-
2.2.5.2.1	Derechos Patentados	
2.2.5.2.2	Arrendamientos Operativos Comerciales	
2.2.5.2.3	Fondos de Comercio Adquiridos	
2.2.5.2.4	Otros Activos Intangibles No Producidos	
2.2.6	<b>Transferencias y Asignaciones y Donativos de Capital Otorgados</b>	-
2.2.6.1	Al Sector Privado	-
2.2.6.1.1	Ayuda a Personas	
2.2.6.1.2	Ayuda a Instituciones	
2.2.6.1.3	Instituciones de Interés Público	
2.2.6.1.4	Desastres Naturales	
2.2.6.2	Al Sector Público	-
2.2.6.2.1	A la Federación	-
2.1.6.2.1.1	Transferencias Internas y Asignaciones	
2.1.6.2.1.2	Transferencias al resto del sector público	
2.1.6.2.1.3	Transferencias de Fideicomisos, Mandatos y Contratos análogos	
2.2.6.2.2	A Entidades Federativas	
2.2.6.2.3	A Municipios	
2.2.6.3	Al Sector Externo	-
2.2.6.3.1	A Gobiernos Extranjeros	
2.2.6.3.2	A Organismos Internacionales	
2.2.6.3.3	Al Sector Privado Externo	
2.2.7	<b>Inversión Financiera con Fines de Política Económica</b>	-
2.2.7.1	Acciones y Participaciones de Capital	-
2.2.7.1.1	Interna	-
2.2.7.1.1.1	Sector Público	
2.2.7.1.1.2	Sector Privado	
2.2.7.1.2	Externa	
2.2.7.2	Valores Representativos de Deuda Adquiridos con Fines de Política Económica	
2.2.7.3	Obligaciones Negociables Adquiridas con Fines de Política Económica	
2.2.7.4	Concesión de Préstamos	-
2.2.7.4.1	Interna	-
2.2.7.4.1.1	Sector Público	
2.2.7.4.1.2	Sector Privado	
2.2.7.4.2	Externa	
	<b>TOTAL DEL GASTO</b>	<b>24,154,160.61</b>
<b>3</b>	<b>FINANCIAMIENTO</b>	<b>42,230,706.87</b>
3.1	<b>FUENTES FINANCIERAS</b>	<b>19,074,580.35</b>
3.1.1	<b>Disminución de Activos Financieros</b>	<b>16,856,470.46</b>
3.1.1.1	Disminución de Activos Financieros Corrientes (Circulantes)	16,856,470.46
3.1.1.1.1	Disminución de Caja y Bancos (Efectivo y Equivalentes)	16,651,825.45



Código	Concepto	
3.1.1.1.1.1	Efectivo	3,000.00
3.1.1.1.1.2	Bancos / Tesorería	12,012,401.46
3.1.1.1.1.3	Bancos / Dependencias y Otros	-
3.1.1.1.1.4	Inversiones Temporales (Hasta 3 meses)	4,636,423.99
3.1.1.1.1.5	Fondos con Afectación Específica	-
3.1.1.1.1.6	Depósitos de Fondos de Terceros en garantía y Administración	-
3.1.1.1.1.7	Otro Efectivo y Equivalentes	-
3.1.1.1.2	Disminución de Inversiones Financieras de Corto Plazo (Derechos a Recibir Efectivo o Equivalentes)	-
3.1.1.1.2.1	Títulos y Valores	
3.1.1.1.2.2	Acciones y Participaciones de Capital	
3.1.1.1.2.3	Otras Inversiones Financieras	
3.1.1.1.3	Disminución de Cuentas por Cobrar	204,645.01
3.1.1.1.3.1	Cuentas por Cobrar	204,645.01
3.1.1.1.3.2	Deudores Diversos por Cobrar	
3.1.1.1.3.3	Ingresos por Recuperar	
3.1.1.1.3.4	Deudores por Anticipos de la Tesorería	
3.1.1.1.4	Disminución de Documentos por Cobrar	-
3.1.1.1.4.1	Otros Derechos a Recibir Efectivo o Equivalentes	
3.1.1.1.5	Recuperación de Préstamos Otorgados de Corto Plazo	
3.1.1.1.6	Disminución de Otros Activos Financieros Corrientes	-
3.1.1.1.6.1	Anticipo a Proveedores por Adquisición de Bienes y Prestación de Servicios	
3.1.1.1.6.2	Anticipo a Proveedores por Adquisición de Bienes Inmuebles y Muebles	
3.1.1.1.6.3	Anticipo a Proveedores por Adquisición de Bienes Intangibles	
3.1.1.1.6.4	Anticipo a Contratistas por Obras Públicas	
3.1.1.1.6.5	Otros Derechos a Recibir Bienes o Servicios	
3.1.1.1.6.6	Disminución de Otros Activos Circulantes	
3.1.1.2	Disminución de Activos Financieros No Corrientes	-
3.1.1.2.1	Recuperación de Inversiones Financieras a Largo Plazo con Fines de Liquidez	-
3.1.1.2.1.1	Venta de Acciones y Participaciones de Capital	-
3.1.1.2.1.1.1	Internos	
3.1.1.2.1.1.2	Externos	
3.1.1.2.1.2	Venta de Títulos y Valores Representativos de la Deuda	
3.1.1.2.1.3	Venta de Obligaciones Negociables	
3.1.1.2.1.4	Recuperación de Préstamos	-
3.1.1.2.1.4.1	Internos	
3.1.1.2.1.4.2	Externos	
3.1.1.2.2	Disminución de Otros Activos Financieros No Corrientes	-
3.1.1.2.2.1	Documentos por Cobrar	
3.1.1.2.2.2	Deudores Diversos	-
3.1.1.2.2.3	Otros Derechos a Recibir Efectivo o Equivalentes	-
3.1.1.2.2.4	Activos Diferidos	
3.1.1.2.2.5	Otros Activos	
3.1.2	<b>Incremento de Pasivos</b>	<b>2,218,109.89</b>
3.1.2.1	Incremento de Pasivos Corrientes	2,218,109.89
3.1.2.1.1	Incremento de Cuentas por Pagar	2,218,109.89
3.1.2.1.1.1	Servicios Personales	1,288.04
3.1.2.1.1.2	Proveedores por Pagar	44,748.39
3.1.2.1.1.3	Contratistas por Obras Públicas por Pagar	
3.1.2.1.1.4	Participaciones y Aportaciones por Pagar	
3.1.2.1.1.5	Transferencias Otorgadas por Pagar	
3.1.2.1.1.6	Intereses y Comisiones por Pagar	
3.1.2.1.1.7	Retenciones y Contribuciones por Pagar	1,600,616.81
3.1.2.1.1.8	Devoluciones de Contribuciones por Pagar	
3.1.2.1.1.9	Otras Cuentas por Pagar	571,456.65
3.1.2.1.2	Incremento de Documentos por Pagar	-
3.1.2.1.2.1	Documentos Comerciales por Pagar	
3.1.2.1.2.2	Documentos con Contratistas por Obras Públicas por Pagar	
3.1.2.1.2.3	Otros Documentos por Pagar	
3.1.2.1.2.4	Títulos y Valores de la Deuda Pública Interna	
3.1.2.1.2.5	Títulos y Valores de la Deuda Pública Externa	
3.1.2.1.3	Conversión de Deuda Pública a Largo Plazo en Porción Circulante	-
3.1.2.1.3.1	Conversión de Títulos y Valores de Largo Plazo en Corto Plazo	-
3.1.2.1.3.1.1	Porción de Corto Plazo de Títulos y Valores de la Deuda Pública Interna de L.P.	



Código	Concepto	
3.1.2.1.3.1.2	Porción de Corto Plazo de Títulos y Valores de la Deuda Pública Externa de L.P.	
3.1.2.1.3.2	Conversión de Préstamos de Largo Plazo en Corto Plazo	-
3.1.2.1.3.2.1	Porción a Corto Plazo de Préstamos de la Deuda Pública Interna de L.P.	
3.1.2.1.3.2.2	Porción a Corto Plazo de Préstamos de la Deuda Pública Externa de L.P.	
3.1.2.1.4	Incremento de Otros Pasivos de Corto Plazo	-
3.1.2.1.4.1	Pasivos Diferidos	
3.1.2.1.4.2	Fondos y Bienes de Terceros	
3.1.2.1.4.3	Otros Pasivos	
3.1.2.2	Incremento de Pasivo No Corrientes	-
3.1.2.2.1	Incremento de Cuentas por Pagar a Largo Plazo	-
3.1.2.2.1.1	Proveedores por Pagar	
3.1.2.2.1.2	Contratistas por Obras Públicas por Pagar	
3.1.2.2.2	Incremento de Documentos por Pagar a Largo Plazo	-
3.1.2.2.2.1	Documentos Comerciales por Pagar	
3.1.2.2.2.2	Documentos con Contratistas por Obras Públicas por Pagar	
3.1.2.2.2.3	Otros documentos por Pagar	
3.1.2.2.3	Colocación de Títulos y Valores a Largo Plazo	-
3.1.2.2.3.1	Colocación de Títulos y Valores de la Deuda Pública Interna	
3.1.2.2.3.2	Colocación de Títulos y Valores de la Deuda Pública Externa	
3.1.2.2.4	Obtención de Préstamos de la Deuda Pública a Largo Plazo	-
3.1.2.2.4.1	Obtención de Préstamos Internos	
3.1.2.2.4.2	Obtención de Préstamos Externos	
3.1.2.2.5	Incremento de Otros Pasivos a Largo Plazo	-
3.1.2.2.5.1	Pasivos Diferidos	
3.1.2.2.5.2	Fondos y Bienes de Terceros	
3.1.2.2.5.3	Otros Pasivos	
3.1.3	Incremento de Patrimonio	
	<b>TOTAL DE FUENTES FINANCIERAS</b>	<b>19,074,580.35</b>
3.2	<b>APLICACIONES FINANCIERAS (Usos)</b>	<b>23,156,126.52</b>
3.2.1	<b>Incremento de Activos Financieros</b>	<b>16,651,825.45</b>
3.2.1.1	Incremento de Activos Financieros Corrientes (Circulantes)	16,651,825.45
3.2.1.1.1	Incremento de Caja y Bancos (Efectivo y Equivalentes)	16,651,825.45
3.2.1.1.1.1	Efectivo	3,000.00
3.2.1.1.1.2	Bancos / Tesorería	12,012,401.46
3.2.1.1.1.3	Bancos / Dependencias y Otros	
3.2.1.1.1.4	Inversiones Temporales ( Hasta 3 Meses)	4,636,423.99
3.2.1.1.1.5	Fondos con Afectación Específica	
3.2.1.1.1.6	Depósitos de Fondo de Terceros en Garantía y/o Administración	
3.2.1.1.1.7	Otro Efectivo y Equivalentes	
3.2.1.1.2	Incremento de Inversiones Financieras de Corto Plazo (Derechos a recibir Efectivo o Equivalentes)	-
3.2.1.1.2.1	Títulos y Valores	
3.2.1.1.2.2	Acciones y Participaciones de Capital	
3.2.1.1.2.3	Otras Inversiones Financieras	
3.2.1.1.3	Incremento de Cuentas por Cobrar	-
3.2.1.1.3.1	Cuentas por Cobrar	-
3.2.1.1.3.2	Deudores Diversos por Cobrar	
3.2.1.1.3.3	Ingresos por Recuperar	
3.2.1.1.3.4	Deudores por Anticipos de Tesorería	
3.2.1.1.4	Incremento de Documentos por Cobrar	-
3.2.1.1.4.1	Otros Derechos a Recibir Efectivo o Equivalentes	
3.2.1.1.5	Préstamos Otorgados de Corto Plazo	
3.2.1.1.6	Incremento de Otros Activos Financieros Corrientes	-
3.2.1.1.6.1	Anticipo a Proveedores por Adquisición de Bienes y Prestación de Servicios	
3.2.1.1.6.2	Anticipo a Proveedores por Adquisición de Bienes Inmuebles y Muebles	
3.2.1.1.6.3	Anticipo a Proveedores por Adquisición de Bienes Intangibles	

Código	Concepto	
3.2.1.1.6.4	Anticipo a Contratistas por Obras Públicas	
3.2.1.1.6.5	Otros Derechos a Recibir Bienes y Servicios	
3.2.1.1.6.6	Otros Activos Circulantes	
3.2.1.2	Incremento de Activos Financieros No Corrientes	-
3.2.1.2.1	Inversiones Financieras a Largo Plazo con Fines de Liquidez	-
3.2.1.2.1.1	Compra de Acciones y Participaciones de Capital	-
3.2.1.2.1.1.1	Internos	
3.2.1.2.1.1.2	Externos	
3.2.1.2.1.2	Compra de Títulos y Valores Representativos de la Deuda	
3.2.1.2.1.3	Compra de Obligaciones negociables	
3.2.1.2.1.4	Concesión de Préstamos	-
3.2.1.2.1.4.1	Internos	
3.2.1.2.1.4.2	Externos	
3.2.1.2.2	Incremento de Otros Activos Financieros No Corrientes	-
3.2.1.2.2.1	Documentos por Cobrar	
3.2.1.2.2.2	Deudores Diversos	
3.2.1.2.2.3	Otros Derechos a Recibir Efectivo y Equivalentes	
3.2.1.2.2.4	Activos Diferidos	
3.2.1.2.2.5	Otros Activos	
3.2.2	Disminución de Pasivos	-
3.2.2.1	Disminución de Pasivos Corrientes	-
3.2.2.1.1	Disminución de Cuentas por Pagar	-
3.2.2.1.1.1	Servicios Personales por Pagar	-
3.2.2.1.1.2	Proveedores por Pagar	-
3.2.2.1.1.3	Contratistas por Obras Públicas por Pagar	
3.2.2.1.1.4	Participaciones y Aportaciones por Pagar	
3.2.2.1.1.5	Transferencias Otorgadas por Pagar	
3.2.2.1.1.6	Intereses y Comisiones y otros gastos de la Deuda Pública por Pagar	
3.2.2.1.1.7	Retenciones y Contribuciones por Pagar	-
3.2.2.1.1.8	Devoluciones de la Ley de Ingresos por Pagar	
3.2.2.1.1.9	Otras Cuentas por Pagar	-
3.2.2.1.2	Disminución de Documentos por Pagar	-
3.2.2.1.2.1	Documentos Comerciales por Pagar	
3.2.2.1.2.2	Documentos con Contratistas por Obras Públicas por Pagar	
3.2.2.1.2.3	Otros Documentos por Pagar	
3.2.2.1.2.4	Títulos y Valores de la Deuda Pública Interna	
3.2.2.1.2.5	Títulos y Valores de la Deuda Pública Externa	
3.2.2.1.3	Amortización de la Porción Circulante de la Deuda Pública de Largo Plazo	-
3.2.2.1.3.1	Amortización de la Porción Circulante de la Deuda Pública de L.P. en Títulos y Valores	-
3.2.2.1.3.1.1	Amortización de la Porción Circulante de la Deuda Pública Interna de L.P. en Títulos y Valores	
3.2.2.1.3.1.2	Amortización de la Porción de la Deuda Pública Externa de L.P. En Títulos y Valores	
3.2.2.1.3.2	Amortización de la Porción Circulante de la Deuda Pública de L.P. en Préstamos	-
3.2.2.1.3.2.1	Amortización de la Porción Circulante de la Deuda Pública Interna de L.P. en Préstamos	
3.2.2.1.3.2.2	Amortización de la Porción Circulante de la Deuda Pública Externa de L.P. en Préstamos	
3.2.2.1.4	Disminución de Otros Pasivos de Corto Plazo	-
3.2.2.1.4.1	Pasivos Diferidos	
3.2.2.1.4.2	Fondos y Bienes de Terceros en Garantía y/o Administración	
3.2.2.1.4.3	Otros Pasivos	
3.2.2.2	Disminución de Pasivos No Corrientes	-
3.2.2.2.1	Disminución de Cuentas por Pagar a Largo Plazo	-
3.2.2.2.1.1	Proveedores por Pagar	
3.2.2.2.1.2	Contratistas por Obras Públicas por Pagar	
3.2.2.2.2	Disminución de Documentos por Pagar a Largo Plazo	-
3.2.2.2.2.1	Documentos Comerciales por Pagar	
3.2.2.2.2.2	Documentos con Contratistas por Obras Públicas por Pagar	
3.2.2.2.2.3	Otros Documentos por Pagar	
3.2.2.2.3	Conversión de Deuda Pública de Largo Plazo en Porción Circulante	-
3.2.2.2.3.1	Conversión de Títulos y Valores de Largo Plazo en Corto Plazo	-
3.2.2.2.3.1.1	Porción de Corto Plazo de Títulos y Valores de la Deuda Pública Interna	
3.2.2.2.3.1.2	Porción de Corto Plazo de Títulos y Valores de la Deuda Pública Externa	
3.2.2.2.3.2	Conversión de Préstamos de Largo Plazo en Corto Plazo	-
3.2.2.2.3.2.1	Porción a Corto Plazo de Préstamos de la Deuda Pública Interna	
3.2.2.2.3.2.2	Porción a Corto Plazo de Préstamos de la Deuda Pública Externa	
3.2.2.2.4	Disminución de Otros Pasivos de Largo Plazo	-

Código	Concepto	
3.2.2.2.4.1	Pasivos Diferidos	
3.2.2.2.4.2	Fondos y Bienes de Terceros en Garantía y/o Administración	
3.2.2.2.4.3	Otros Pasivos	
3.2.3	Disminución de Patrimonio	6,504,301.07
	<b>TOTAL APLICACIONES FINANCIERAS</b>	<b>23,156,126.52</b>

X\* Refiere a la desagregación que obtuvieron las unidades administrativas o instancias competentes en materia de Contabilidad Gubernamental y de Ingresos, de cada orden de gobierno, del Clasificador por Rubros de Ingresos, armonizado a 2 dígitos, de acuerdo a sus necesidades en tercer y cuarto dígito, Clase y Concepto respectivamente.

X† Refiere a la desagregación que obtuvieron las unidades administrativas o instancias competentes en materia de Contabilidad Gubernamental y de Ingresos, de cada orden de gobierno, del Clasificador por Rubros de Ingresos, armonizado a 2 dígitos, de acuerdo a sus necesidades en tercer y cuarto dígito, Clase y Concepto respectivamente.






Sistema Estatal de Evaluación  
ANALISIS DE LAS VARIACIONES PROGRAMTICO-PRESUPUESTA  
UNIVERSIDAD TECNOLOGICA DE NOGALES, SONORA  
Al 31 de marzo de 2023  
(Pesos)

Anexo A

INFORME TRIMESTRAL: Primero

---

De los indicadores del Informe del Avance Programático del 1er trimestre del 2023

No se capturaron los avances del programático por cierre de plataforma, se actualizarán en el 2do. Trimestre.



---

C. Beatriz Adriana Cota Rivera  
Jefe Oficina de Programación y Presupuesto



---

D.H.C. Cuauhtémoc Martínez Siraitare  
Rector

Universidad Tecnológica de Nogales, Sonora  
 Desglose de saldo en Bancos e Inversiones  
 Del 01 de Enero al 31 de Marzo de 2023  
 (pesos)

Anexo B

INFORME TRIMESTRAL: Primer

Desglose del saldo presentado en el formato ETCA-I-02, en el inciso A2), de la Cuenta: BANCOS/TESORERÍA				
Datos de la Cuenta Bancaria				Tipo de Recurso (1)
	Institución Bancaria	Número de Cuenta	Saldo	
1	BBVA Bancomer	159831371	\$ 22,674.18	Estatal/Ingresos Propios
2	BBVA Bancomer	165971411	\$ 23,987.99	Ingresos Propios
4	Banorte	594706681	\$ 1,200,051.35	Estatal
5	Banorte	1175498382	\$ -	Federal
7	Banorte	1215044416	\$ 9,874,954.00	Federal
8	Banorte	1215044395	\$ 865,733.94	Estatal
	Banorte	122121893	\$ 25,000.00	Ingresos Propios
<b>TOTAL \$</b>			<b>12,012,401.46</b>	

"Bajo protesta de decir verdad declaramos que los Estados Financieros y sus Notas, son razonablemente correctos y son responsabilidad del emisor"

1) Tipo de Recurso: Federal o Estatal (incluye Ingresos Propios)

Nota: En caso de que la cuenta bancaria tenga los dos tipos de recursos, presentar dos veces la misma cuenta separando los saldos por tipo de recurso.

Desglose del saldo presentado en el formato ETCA-I-02, en el inciso A4), de la Cuenta:				
Datos de la Cuenta Bancaria				Tipo de Recurso (1)
	Institución Bancaria	Número de Cuenta	Saldo	
1	BBVA Bancomer	2040990701	\$ 4,627,401.44	Infraestructura Federal
2	Banorte	0594708096	\$ 7,610.39	Estatal/Ingresos Propios
3	BBVA Bancomer	2032814080	\$ 1,412.16	Estatal
<b>TOTAL \$</b>			<b>4,636,423.99</b>	


Desglose del saldo presentado en el formato ETCA-I-02, en el inciso B1), de la Cuenta:				
Datos de la Cuenta Bancaria				Tipo de Recurso (1)
	Institución Bancaria	Número de Cuenta	Saldo	
1				
2				
3				
4		<b>INCLUIR TODAS LAS CUENTAS</b> Nota : Este formato No Aplica Órganos Autónomos Poder Legislativo, Poder Judicial		
5				
6				
7				
8				
9				
<b>TOTAL</b>				0


Desglose del saldo presentado en el formato ETCA-I-02, en el inciso A) del Activo No Circulante, de la Cuenta:				
Datos de la Cuenta Bancaria				Tipo de Recurso (1)
	Institución Bancaria	Número de Cuenta	Saldo	
1				
2				
3				
4		<b>INCLUIR TODAS LAS CUENTAS</b> Nota : Este formato No Aplica Órganos Autónomos Poder Legislativo, Poder Judicial		
5				
6				
7				
8				
9				
<b>TOTAL</b>				0

"Bajo protesta de decir verdad declaramos que los Estados Financieros y sus Notas, son razonablemente correctos y son responsabilidad del emisor"

1) Tipo de Recurso: Federal o Estatal (incluye Ingresos Propios)

Nota: En caso de que la cuenta bancaria tenga los dos tipos de recursos, presentar dos veces la misma cuenta separando los saldos por tipo de recurso.

  
 C. Beatriz Adriana Cota Rivera  
 Jefe de Oficina de Programación y Presupuesto

  
 Mtro. Cuauhtémoc Martínez Siraitare  
 Rector



Unidad Administrativa	Finalidad	Funcion	Subfuncion	Programa Presupuestario	Actividad o Proyecto	Tipo de Beneficiario	Servicios Personales por Categoría	Classificador por Objeto del Gasto (Partida del Gasto)	Tipo de Gasto (Cto Corriente, Cto de Capital)	Año de origen del recurso	Tipo de Financiamiento (1. Gasto No Etiquetado, 2. Gasto Etiquetado)	Fuente de Financiamiento (Federal, Estatal, Ingresos Propios)	Fondo (Aportaciones Múltiples, Convenios, etc.) (Alfanumérico) (F.A.S.S., F.A.S.P., etc)	Area y/o Ubicación Geográfica	Aprobado Anual	Ampliaciones / Reducciones	Modificado Anual	Comprometido Acumulado al Periodo	Devengado Acumulado al periodo	Ejercido Acumulado al periodo	Pagado Acumulado al periodo
10	2	5	3	7	287 N	1	1	5	1	2	1	1	1	2	1	0.00	\$19,933,872.71	\$14,745,776.71	\$14,745,776.71	\$14,745,776.71	\$14,745,776.71
1080006800	2	5	3	E101E10	287 N	1	1	11301	1	23	1	1	1	AO	03	0.00	\$1,172,800.00	\$865,570.13	\$865,570.13	\$865,570.13	\$865,570.13
1080006800	2	5	3	E101E10	287 N	2	2	13201	1	23	1	1	1	AO	03	0.00	2,342,453.00	\$4,597.99	\$4,597.99	\$4,597.99	\$4,597.99
1080006800	2	5	3	E101E10	287 N	2	2	13202	1	23	1	1	1	AO	03	0.00	\$1,967,893.00	\$880,589.40	\$880,589.40	\$880,589.40	\$880,589.40
1080006800	2	5	3	E101E10	287 N	2	2	14101	1	23	1	1	1	AO	03	0.00	1,034,067.67	\$516,080.71	\$516,080.71	\$516,080.71	\$516,080.71
1080006800	2	5	3	E101E10	287 N	2	2	14103	1	23	1	1	1	AO	03	0.00	23,615.70	\$55,266.50	\$55,266.50	\$55,266.50	\$55,266.50
1080006800	2	5	3	E101E10	287 N	2	2	14106	1	23	1	1	1	AO	03	0.00	986,907.00	\$432,938.28	\$432,938.28	\$432,938.28	\$432,938.28
1080006800	2	5	3	E101E10	287 N	2	2	14201	1	23	1	1	1	AO	03	0.00	445,000.00	\$174,017.25	\$174,017.25	\$174,017.25	\$174,017.25
1080006800	2	5	3	E101E10	287 N	2	2	15402	1	23	1	1	1	AO	03	0.00	1,112,301.00	\$601,655.19	\$601,655.19	\$601,655.19	\$601,655.19
1080006800	2	5	3	E101E10	287 N	2	2	15409	1	23	1	1	1	AO	03	0.00	7,512.00	\$13,100.00	\$13,100.00	\$13,100.00	\$13,100.00
1080006800	2	5	3	E101E10	287 N	2	2	15416	1	23	1	1	1	AO	03	0.00	235,800.00	\$39,550.00	\$39,550.00	\$39,550.00	\$39,550.00
1080006800	2	5	3	E101E10	287 N	2	2	15413	1	23	1	1	1	AO	03	0.00	31,500.00	\$0.00	\$0.00	\$0.00	\$0.00
1080006800	2	5	3	E101E10	287 N	2	2	15416	1	23	1	1	1	AO	03	0.00	92,650.00	\$2,500.00	\$2,500.00	\$2,500.00	\$2,500.00
1080006800	2	5	3	E101E10	287 N	2	2	15901	1	23	1	1	1	AO	03	0.00	10,000.00	\$0.00	\$0.00	\$0.00	\$0.00
1080006800	2	5	3	E101E10	287 N	2	2	21101	1	23	1	1	1	AO	03	0.00	10,000.00	\$0.00	\$0.00	\$0.00	\$0.00
1080006800	2	5	3	E101E10	287 N	2	2	21401	1	23	1	1	1	AO	03	0.00	10,000.00	\$0.00	\$0.00	\$0.00	\$0.00
1080006800	2	5	3	E101E10	287 N	2	2	21601	1	23	1	1	1	AO	03	0.00	10,000.00	\$0.00	\$0.00	\$0.00	\$0.00
1080006800	2	5	3	E101E10	287 N	2	2	21702	1	23	1	1	1	AO	03	0.00	13,100.00	\$0.00	\$0.00	\$0.00	\$0.00
1080006800	2	5	3	E101E10	287 N	2	2	21702	1	23	1	1	1	AO	03	0.00	15,000.00	\$0.00	\$0.00	\$0.00	\$0.00
1080006800	2	5	3	E101E10	287 N	2	2	22101	1	23	1	1	1	AO	03	0.00	15,000.00	\$0.00	\$0.00	\$0.00	\$0.00
1080006800	2	5	3	E101E10	287 N	2	2	22106	1	23	1	1	1	AO	03	0.00	5,000.00	\$0.00	\$0.00	\$0.00	\$0.00
1080006800	2	5	3	E101E10	287 N	2	2	22301	1	23	1	1	1	AO	03	0.00	2,500.00	\$0.00	\$0.00	\$0.00	\$0.00
1080006800	2	5	3	E101E10	287 N	2	2	24201	1	23	1	1	1	AO	03	0.00	4,000.00	\$0.00	\$0.00	\$0.00	\$0.00
1080006800	2	5	3	E101E10	287 N	2	2	24301	1	23	1	1	1	AO	03	0.00	4,000.00	\$0.00	\$0.00	\$0.00	\$0.00
1080006800	2	5	3	E101E10	287 N	2	2	24601	1	23	1	1	1	AO	03	0.00	25,000.00	\$0.00	\$0.00	\$0.00	\$0.00
1080006800	2	5	3	E101E10	287 N	2	2	24701	1	23	1	1	1	AO	03	0.00	1,000.00	\$0.00	\$0.00	\$0.00	\$0.00
1080006800	2	5	3	E101E10	287 N	2	2	24901	1	23	1	1	1	AO	03	0.00	20,000.00	\$0.00	\$0.00	\$0.00	\$0.00
1080006800	2	5	3	E101E10	287 N	2	2	25801	1	23	1	1	1	AO	03	0.00	2,000.00	\$0.00	\$0.00	\$0.00	\$0.00
1080006800	2	5	3	E101E10	287 N	2	2	26101	1	23	1	1	1	AO	03	0.00	40,000.00	\$0.00	\$0.00	\$0.00	\$0.00
1080006800	2	5	3	E101E10	287 N	2	2	26102	1	23	1	1	1	AO	03	0.00	3,500.00	\$0.00	\$0.00	\$0.00	\$0.00
1080006800	2	5	3	E101E10	287 N	2	2	27201	1	23	1	1	1	AO	03	0.00	10,000.00	\$0.00	\$0.00	\$0.00	\$0.00
1080006800	2	5	3	E101E10	287 N	2	2	27301	1	23	1	1	1	AO	03	0.00	9,000.00	\$0.00	\$0.00	\$0.00	\$0.00
1080006800	2	5	3	E101E10	287 N	2	2	29101	1	23	1	1	1	AO	03	0.00	15,000.00	\$0.00	\$0.00	\$0.00	\$0.00
1080006800	2	5	3	E101E10	287 N	2	2	29201	1	23	1	1	1	AO	03	0.00	25,000.00	\$0.00	\$0.00	\$0.00	\$0.00
1080006800	2	5	3	E101E10	287 N	2	2	29301	1	23	1	1	1	AO	03	0.00	4,000.00	\$0.00	\$0.00	\$0.00	\$0.00
1080006800	2	5	3	E101E10	287 N	2	2	29401	1	23	1	1	1	AO	03	0.00	30,000.00	\$0.00	\$0.00	\$0.00	\$0.00
1080006800	2	5	3	E101E10	287 N	2	2	29601	1	23	1	1	1	AO	03	0.00	25,000.00	\$0.00	\$0.00	\$0.00	\$0.00
1080006800	2	5	3	E101E10	287 N	2	2	29801	1	23	1	1	1	AO	03	0.00	1,500.00	\$0.00	\$0.00	\$0.00	\$0.00
1080006800	2	5	3	E101E10	287 N	2	2	29901	1	23	1	1	1	AO	03	0.00	1,500.00	\$0.00	\$0.00	\$0.00	\$0.00
1080006800	2	5	3	E101E10	287 N	2	2	39801	1	23	1	1	1	AO	03	0.00	1,561,378.32	\$1,561,378.32	\$1,561,378.32	\$1,561,378.32	\$1,561,378.32
1080006800	2	5	3	E101E10	287 N	2	2	11301	1	23	1	1	1	AO	03	0.00	2,900,000.00	\$2,900,000.00	\$2,900,000.00	\$2,900,000.00	\$2,900,000.00
1080006800	2	5	3	E101E10	287 N	2	2	11303	1	23	1	1	1	AO	03	0.00	1,933,000.00	\$1,933,000.00	\$1,933,000.00	\$1,933,000.00	\$1,933,000.00
1080006800	2	5	3	E101E10	287 N	2	2	13101	1	23	1	1	1	AO	03	0.00	800,000.00	\$800,000.00	\$800,000.00	\$800,000.00	\$800,000.00
1080006800	2	5	3	E101E10	287 N	2	2	13201	1	23	1	1	1	AO	03	0.00	650,000.00	\$650,000.00	\$650,000.00	\$650,000.00	\$650,000.00
1080006800	2	5	3	E101E10	287 N	2	2	13202	1	23	1	1	1	AO	03	0.00	2,500,000.00	\$2,500,000.00	\$2,500,000.00	\$2,500,000.00	\$2,500,000.00
1080006800	2	5	3	E101E10	287 N	2	2	13203	1	23	1	1	1	AO	03	0.00	707,300.36	\$707,300.36	\$707,300.36	\$707,300.36	\$707,300.36
1080006800	2	5	3	E101E10	287 N	2	2	14101	1	23	1	1	1	AO	03	0.00	800,000.00	\$800,000.00	\$800,000.00	\$800,000.00	\$800,000.00
1080006800	2	5	3	E101E10	287 N	2	2	14103	1	23	1	1	1	AO	03	0.00	600,000.00	\$600,000.00	\$600,000.00	\$600,000.00	\$600,000.00
1080006800	2	5	3	E101E10	287 N	2	2	14106	1	23	1	1	1	AO	03	0.00	100,000.00	\$100,000.00	\$100,000.00	\$100,000.00	\$100,000.00
1080006800	2	5	3	E101E10	287 N	2	2	14201	1	23	1	1	1	AO	03	0.00	500,000.00	\$500,000.00	\$500,000.00	\$500,000.00	\$500,000.00
1080006800	2	5	3	E101E10	287 N	2	2	14401	1	23	1	1	1	AO	03	0.00	200,000.00	\$200,000.00	\$200,000.00	\$200,000.00	\$200,000.00
1080006800	2	5	3	E101E10	287 N	2	2	14404	1	23	1	1	1	AO	03	0.00	1,500,000.00	\$1,500,000.00	\$1,500,000.00	\$1,500,000.00	\$1,500,000.00
1080006800	2	5	3	E101E10	287 N	2	2	15202	1	23	1	1	1	AO	03	0.00	1,500,000.00	\$1,500,000.00	\$1,500,000.00	\$1,500,000.00	\$1,500,000.00

1080006800	2	5	3	E101E10	287 N	2	15402	1	23	1	1	1	A0	03	10,000.00	0.00	10,000.00	\$0.00	\$0.00	\$0.00
1080006800	2	5	3	E101E10	287 N	2	15409	1	23	1	1	1	A0	03	30,000.00	0.00	30,000.00	\$0.00	\$0.00	\$0.00
1080006800	2	5	3	E101E10	287 N	2	15413	1	23	1	1	1	A0	03	12,000.00	0.00	12,000.00	\$0.00	\$0.00	\$0.00
1080006800	2	5	3	E101E10	287 N	2	15416	1	23	1	1	1	A0	03	200,000.00	0.00	200,000.00	\$97,560.00	\$97,560.00	\$97,560.00
1080006800	2	5	3	E101E10	287 N	2	15419	1	23	1	1	1	A0	03	800,000.00	0.00	800,000.00	\$377,760.62	\$377,760.62	\$377,760.62
1080006800	2	5	3	E101E10	287 N	2	15901	1	23	1	1	1	A0	03	900,000.00	0.00	900,000.00	\$30,300.00	\$30,300.00	\$30,300.00
1080006800	2	5	3	E101E10	287 N	2	17102	1	23	1	1	1	A0	03	400,000.00	0.00	400,000.00	\$0.00	\$0.00	\$0.00
1080006800	2	5	3	E101E10	287 N	2	17104	1	23	1	1	1	A0	03	180,000.00	0.00	180,000.00	\$0.00	\$0.00	\$0.00
1080006800	2	5	3	E101E10	287 N	2	21101	1	23	1	4	4	Z1	03	150,000.00	0.00	150,000.00	\$8,296.76	\$8,296.76	\$8,296.76
1080006800	2	5	3	E101E10	287 N	2	21201	1	23	1	4	4	Z1	03	10,000.00	0.00	10,000.00	\$0.00	\$0.00	\$0.00
1080006800	2	5	3	E101E10	287 N	2	21401	1	23	1	4	4	Z1	03	3,650.00	0.00	3,650.00	\$0.00	\$0.00	\$0.00
1080006800	2	5	3	E101E10	287 N	2	21601	1	23	1	4	4	Z1	03	150,000.00	0.00	150,000.00	\$488.72	\$488.72	\$488.72
1080006800	2	5	3	E101E10	287 N	2	21701	1	23	1	4	4	Z1	03	55,000.00	0.00	55,000.00	\$8,450.25	\$8,450.25	\$8,450.25
1080006800	2	5	3	E101E10	287 N	2	22101	1	23	1	4	4	Z1	03	60,000.00	0.00	60,000.00	\$2,912.60	\$2,912.60	\$2,912.60
1080006800	2	5	3	E101E10	287 N	2	22106	1	23	1	4	4	Z1	03	25,000.00	0.00	25,000.00	\$0.00	\$0.00	\$0.00
1080006800	2	5	3	E101E10	287 N	2	22301	1	23	1	4	4	Z1	03	5,000.00	0.00	5,000.00	\$2,146.15	\$2,146.15	\$2,146.15
1080006800	2	5	3	E101E10	287 N	2	24201	1	23	1	4	4	Z1	03	6,000.00	0.00	6,000.00	\$70.00	\$70.00	\$70.00
1080006800	2	5	3	E101E10	287 N	2	24301	1	23	1	4	4	Z1	03	6,800.00	0.00	6,800.00	\$4,748.40	\$4,748.40	\$4,748.40
1080006800	2	5	3	E101E10	287 N	2	24401	1	23	1	4	4	Z1	03	64,000.00	0.00	64,000.00	\$0.00	\$0.00	\$0.00
1080006800	2	5	3	E101E10	287 N	2	24601	1	23	1	4	4	Z1	03	40,000.00	0.00	40,000.00	\$4,528.40	\$4,528.40	\$4,528.40
1080006800	2	5	3	E101E10	287 N	2	24701	1	23	1	4	4	Z1	03	3,000.00	0.00	3,000.00	\$0.00	\$0.00	\$0.00
1080006800	2	5	3	E101E10	287 N	2	24901	1	23	1	4	4	Z1	03	79,000.00	0.00	79,000.00	\$3,773.16	\$3,773.16	\$3,773.16
1080006800	2	5	3	E101E10	287 N	2	25301	1	23	1	4	4	Z1	03	11,000.00	0.00	11,000.00	\$0.00	\$0.00	\$0.00
1080006800	2	5	3	E101E10	287 N	2	26101	1	23	1	4	4	Z1	03	90,000.00	0.00	90,000.00	\$51,544.83	\$51,544.83	\$51,544.83
1080006800	2	5	3	E101E10	287 N	2	26102	1	23	1	4	4	Z1	03	10,000.00	0.00	10,000.00	\$373.00	\$373.00	\$373.00
1080006800	2	5	3	E101E10	287 N	2	27101	1	23	1	4	4	Z1	03	100.00	0.00	100.00	\$0.00	\$0.00	\$0.00
1080006800	2	5	3	E101E10	287 N	2	27201	1	23	1	4	4	Z1	03	3,000.00	0.00	3,000.00	\$106.92	\$106.92	\$106.92
1080006800	2	5	3	E101E10	287 N	2	27301	1	23	1	4	4	Z1	03	6,000.00	0.00	6,000.00	\$0.00	\$0.00	\$0.00
1080006800	2	5	3	E101E10	287 N	2	29101	1	23	1	4	4	Z1	03	11,000.00	0.00	11,000.00	\$1,798.14	\$1,798.14	\$1,798.14
1080006800	2	5	3	E101E10	287 N	2	29201	1	23	1	4	4	Z1	03	13,000.00	0.00	13,000.00	\$23,209.40	\$23,209.40	\$23,209.40
1080006800	2	5	3	E101E10	287 N	2	29301	1	23	1	4	4	Z1	03	3,500.00	0.00	3,500.00	\$0.00	\$0.00	\$0.00
1080006800	2	5	3	E101E10	287 N	2	29401	1	23	1	4	4	Z1	03	70,000.00	0.00	70,000.00	\$698.60	\$698.60	\$698.60
1080006800	2	5	3	E101E10	287 N	2	29601	1	23	1	4	4	Z1	03	25,000.00	0.00	25,000.00	\$400.00	\$400.00	\$400.00
1080006800	2	5	3	E101E10	287 N	2	29801	1	23	1	4	4	Z1	03	29,000.00	0.00	29,000.00	\$100.95	\$100.95	\$100.95
1080006800	2	5	3	E101E10	287 N	2	31102	1	23	1	4	4	Z1	03	1,200,000.00	0.00	1,200,000.00	\$419,536.00	\$419,536.00	\$419,536.00
1080006800	2	5	3	E101E10	287 N	2	31201	1	23	1	4	4	Z1	03	6,000.00	0.00	6,000.00	\$7,993.82	\$7,993.82	\$7,993.82
1080006800	2	5	3	E101E10	287 N	2	31301	1	23	1	4	4	Z1	03	170,000.00	0.00	170,000.00	\$79,685.96	\$79,685.96	\$79,685.96
1080006800	2	5	3	E101E10	287 N	2	31401	1	23	1	4	4	Z1	03	30,000.00	0.00	30,000.00	\$11,094.94	\$11,094.94	\$11,094.94
1080006800	2	5	3	E101E10	287 N	2	31701	1	23	1	4	4	Z1	03	200,000.00	0.00	200,000.00	\$99,721.40	\$99,721.40	\$99,721.40
1080006800	2	5	3	E101E10	287 N	2	31801	1	23	1	4	4	Z1	03	4,800.00	0.00	4,800.00	\$503.36	\$503.36	\$503.36
1080006800	2	5	3	E101E10	287 N	2	32501	1	23	1	4	4	Z1	03	90,000.00	0.00	90,000.00	\$0.00	\$0.00	\$0.00
1080006800	2	5	3	E101E10	287 N	2	32501	1	23	1	4	4	Z1	03	100,000.00	0.00	100,000.00	\$109,072.88	\$109,072.88	\$109,072.88
1080006800	2	5	3	E101E10	287 N	2	32701	1	23	1	4	4	Z1	03	150,000.00	0.00	150,000.00	\$0.00	\$0.00	\$0.00
1080006800	2	5	3	E101E10	287 N	2	33101	1	23	1	4	4	Z1	03	550,000.00	0.00	550,000.00	\$32,830.32	\$32,830.32	\$32,830.32
1080006800	2	5	3	E101E10	287 N	2	33301	1	23	1	4	4	Z1	03	200,000.00	0.00	200,000.00	\$2,854.00	\$2,854.00	\$2,854.00
1080006800	2	5	3	E101E10	287 N	2	33501	1	23	1	4	4	Z1	03	300,000.00	0.00	300,000.00	\$0.00	\$0.00	\$0.00
1080006800	2	5	3	E101E10	287 N	2	33601	1	23	1	4	4	Z1	03	15,000.00	0.00	15,000.00	\$0.00	\$0.00	\$0.00
1080006800	2	5	3	E101E10	287 N	2	33603	1	23	1	4	4	Z1	03	100,000.00	0.00	100,000.00	\$0.00	\$0.00	\$0.00
1080006800	2	5	3	E101E10	287 N	2	33605	1	23	1	4	4	Z1	03	22,000.00	0.00	22,000.00	\$0.00	\$0.00	\$0.00
1080006800	2	5	3	E101E10	287 N	2	33801	1	23	1	4	4	Z1	03	600,000.00	0.00	600,000.00	\$143,856.00	\$143,856.00	\$143,856.00
1080006800	2	5	3	E101E10	287 N	2	34101	1	23	1	4	4	Z1	03	110,000.00	0.00	110,000.00	\$19,117.41	\$19,117.41	\$19,117.41
1080006800	2	5	3	E101E10	287 N	2	34401	1	23	1	4	4	Z1	03	60,000.00	0.00	60,000.00	\$0.00	\$0.00	\$0.00
1080006800	2	5	3	E101E10	287 N	2	34501	1	23	1	4	4	Z1	03	45,000.00	0.00	45,000.00	\$0.00	\$0.00	\$0.00
1080006800	2	5	3	E101E10	287 N	2	35101	1	23	1	4	4	Z1	03	35,000.00	0.00	35,000.00	\$1,740.00	\$1,740.00	\$1,740.00
1080006800	2	5	3	E101E10	287 N	2	35201	1	23	1	4	4	Z1	03	15,000.00	0.00	15,000.00	\$0.00	\$0.00	\$0.00
1080006800	2	5	3	E101E10	287 N	2	35302	1	23	1	4	4	Z1	03	3,300.00	0.00	3,300.00	\$0.00	\$0.00	\$0.00
1080006800	2	5	3	E101E10	287 N	2	35501	1	23	1	4	4	Z1	03	12,000.00	0.00	12,000.00	\$11,476.63	\$11,476.63	\$11,476.63
1080006800	2	5	3	E101E10	287 N	2	35701	1	23	1	4	4	Z1	03	1,000.00	0.00	1,000.00	\$0.00	\$0.00	\$0.00
1080006800	2	5	3	E101E10																





1080006800	2	5	3	E101E10	112	A	1	33603	1	23	1	5	Z5	03	42,000.00	0.00	42,000.00	\$0.00	\$0.00	\$0.00	\$0.00
1080006800	2	5	3	E101E10	112	A	1	33801	1	23	1	5	Z5	03	800,000.00	0.00	800,000.00	\$0.00	\$0.00	\$0.00	\$0.00
1080006800	2	5	3	E101E10	112	A	1	34401	1	23	1	5	Z5	03	30,000.00	0.00	30,000.00	\$0.00	\$0.00	\$0.00	\$0.00
1080006800	2	5	3	E101E10	112	A	1	34501	1	23	1	5	Z5	03	30,000.00	0.00	30,000.00	\$0.00	\$0.00	\$0.00	\$0.00
1080006800	2	5	3	E101E10	112	A	1	35501	1	23	1	5	Z5	03	13,000.00	0.00	13,000.00	\$0.00	\$0.00	\$0.00	\$0.00
1080006800	2	5	3	E101E10	112	A	1	35801	1	23	1	5	Z5	03	900,000.00	0.00	900,000.00	\$0.00	\$0.00	\$0.00	\$0.00
1080006800	2	5	3	E101E10	112	A	1	35901	1	23	1	5	Z5	03	27,000.00	0.00	27,000.00	\$0.00	\$0.00	\$0.00	\$0.00
1080006800	2	5	3	E101E10	112	A	1	38201	1	23	1	5	Z5	03	5,000.00	0.00	5,000.00	\$0.00	\$0.00	\$0.00	\$0.00

*[Handwritten Signature]*

C. Beatriz Adriana Cota Rivera  
 Jefe de Oficina de Programación y Presupuesto

*[Handwritten Signature]*  
 Mtro. Cuauhtémoc Martínez Siraizate  
 Rector